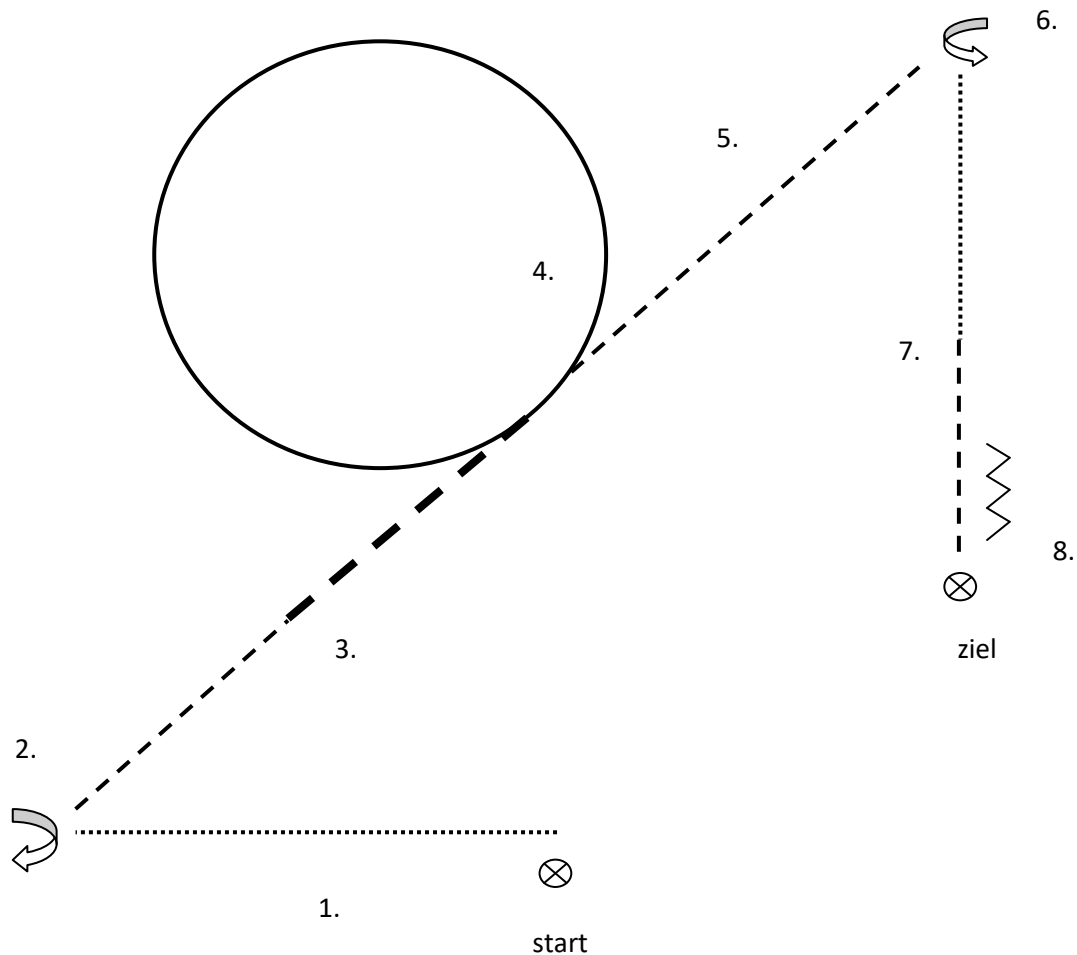


1. Trab
2. Schritt in die Box, 360° links, Schritt bis zum Tor
3. Tor rechte Hand
4. Linksgalopp
5. Schritt über die Brücke, Schritt über die Stangen
6. Trab-Slalom
7. „S“ Rückwärts
8. Trab
9. Rechtsgalopp

Schritt
Trab	-----
Galopp	————
Rückwärts	/\V/V

Designed by:
Corinna Schmid & Richard Leeb

LONGLASTING
SHOWHORSES



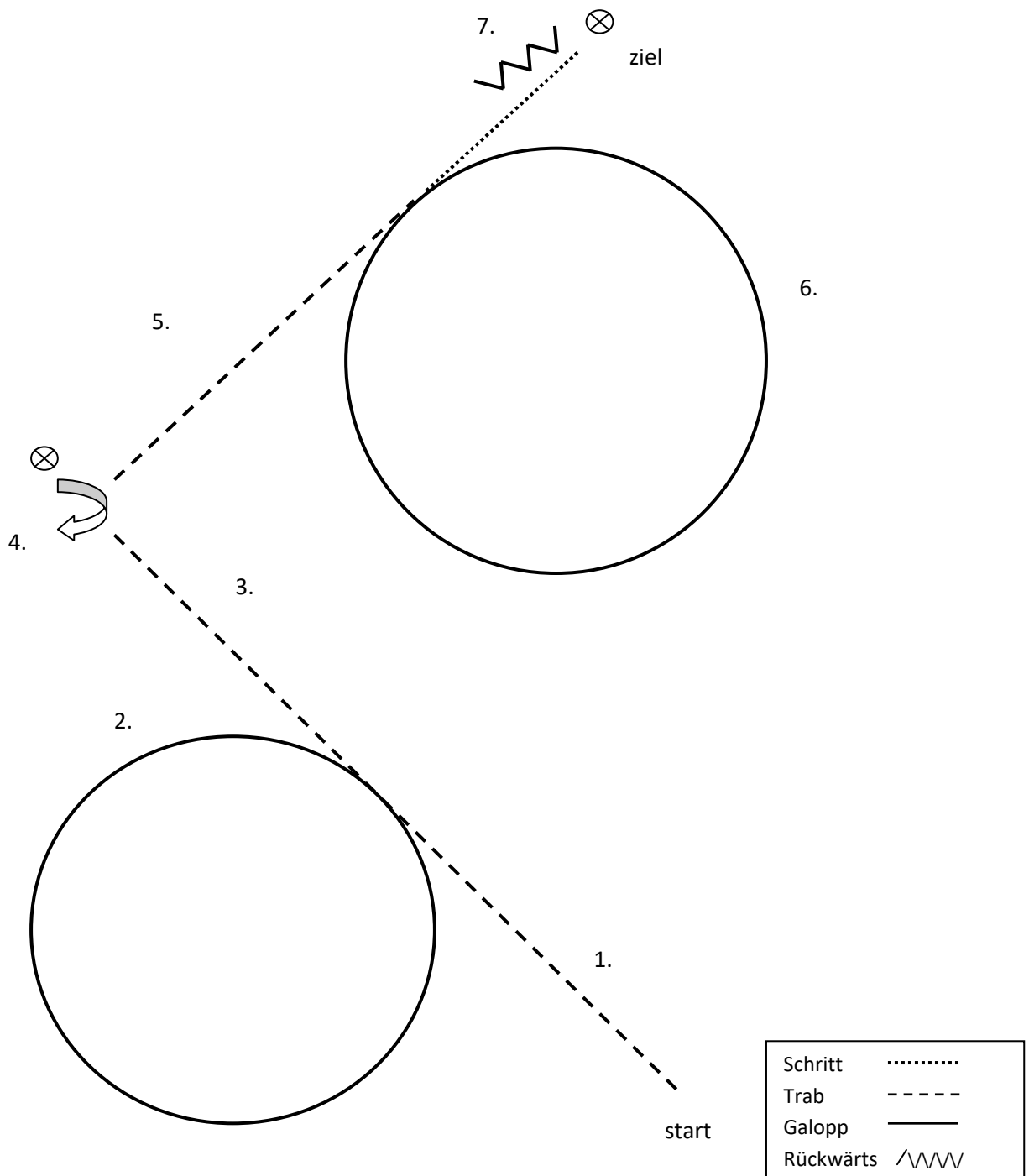
Schritt
Trab	-----
Galopp	————
Rückwärts	∩∩∩∩

1. Schritt
2. Stop 495° Drehung rechts, Trab
3. Verstärkter Trab
4. Linksgalopp
5. Trab
6. Stop 585° Drehung links, Schritt
7. Trab bis zum Endmarker,
8. Stop, eine Pferdelänge rückwärts richten

Designed by:

Corinna Schmid & Richard Leeb

LONGLASTING
SHOWHORSES

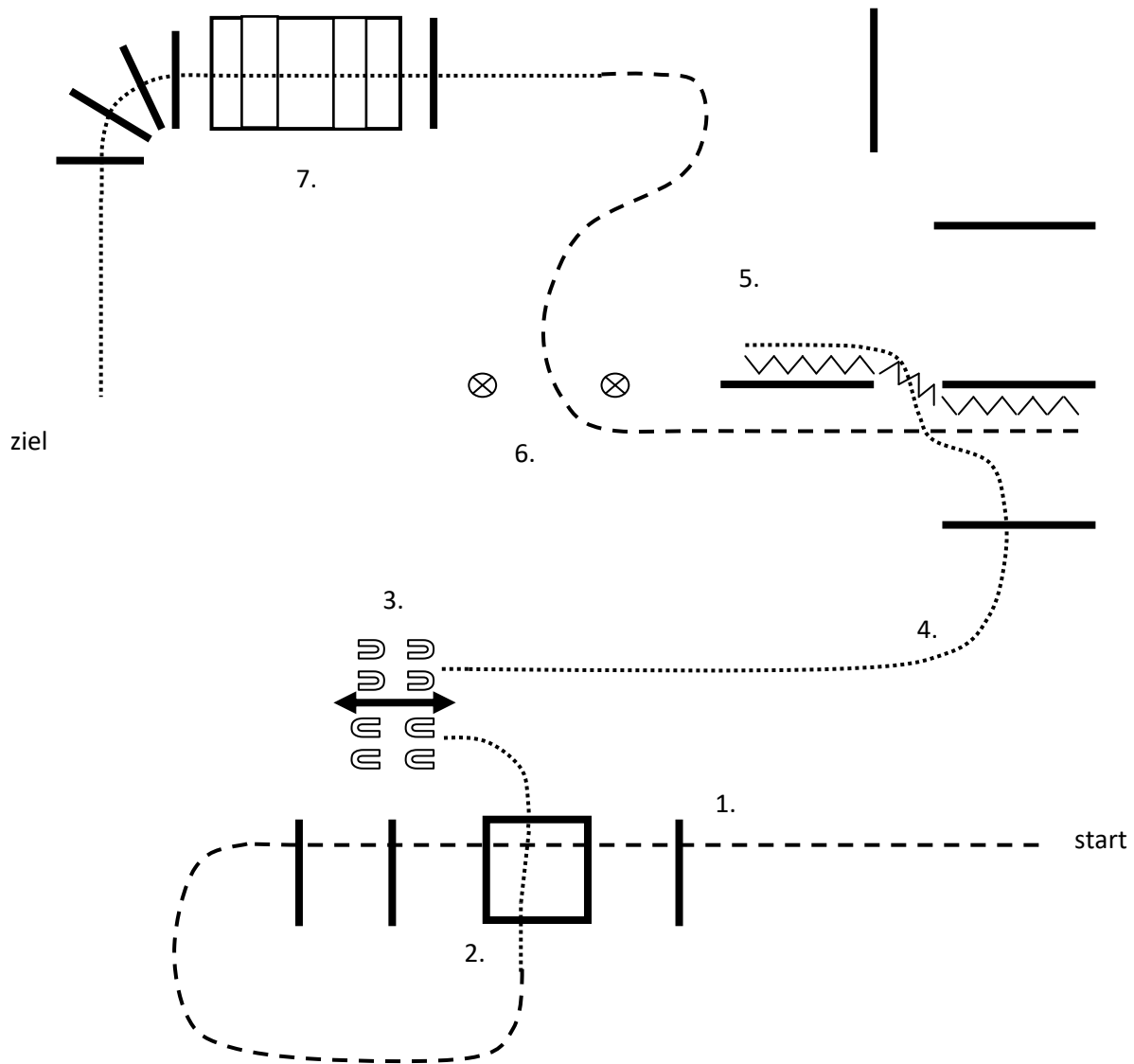


1. Trab
2. Linksgalopp
3. Trab
4. Stop, 450° Drehung rechts
5. Trab
6. Rechtsgalopp
7. Schritt, Stop, eine Pferdelänge rückwärts richten

Designed by:
Corinna Schmid & Richard Leeb

LONGLASTING
SHOWHORSES

Reitertreffen Ulichskirchen HTC-LEEB im Weinviertel Sonntag 06/05/2018
 Bewerb 05/06 In Hand Trail

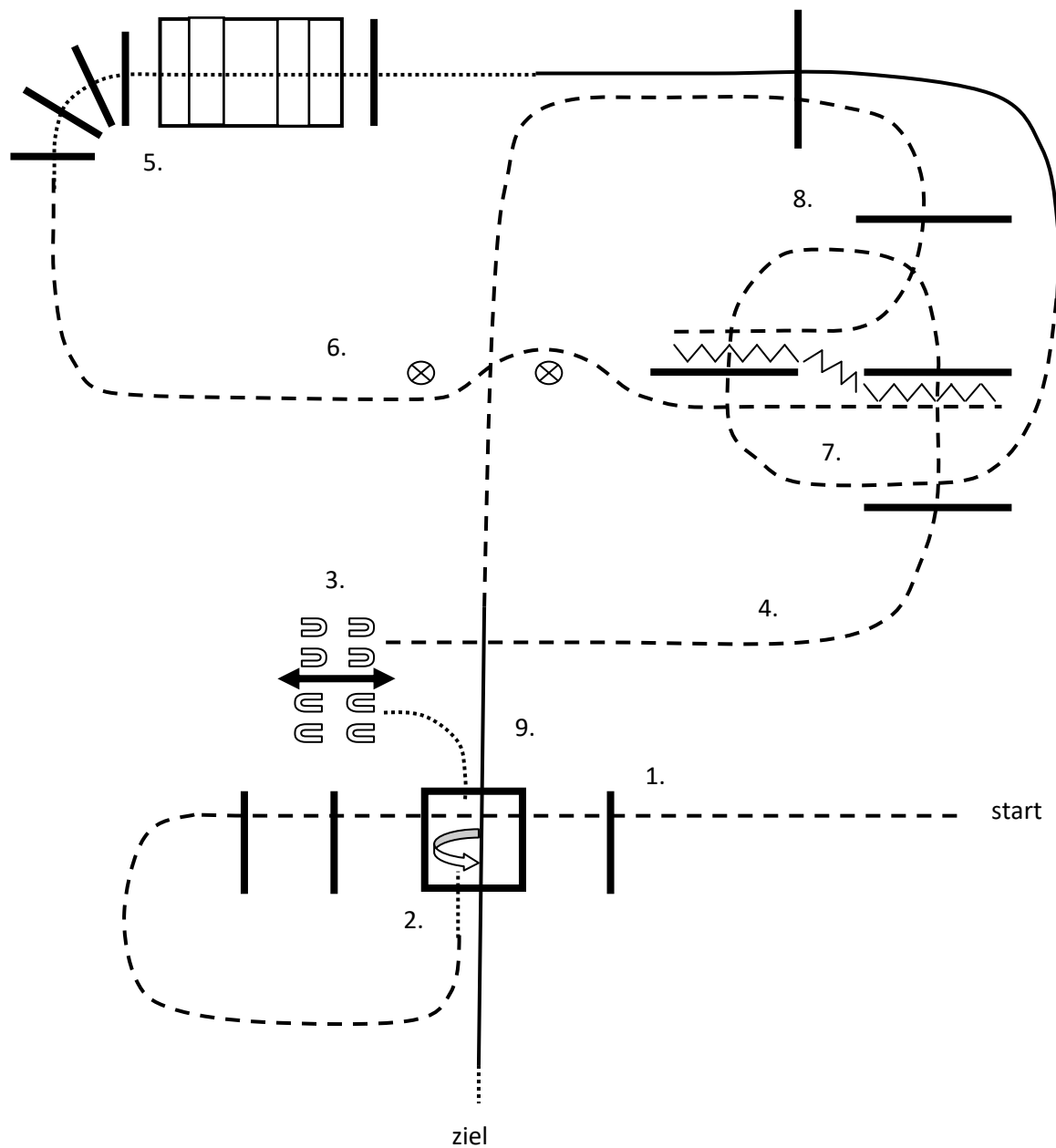


- 1. Trab
- 2. Schritt über die Box bis zum Tor
- 3. Tor rechte Hand
- 4. Schritt über Stange
- 5. „S“ Rückwärts
- 6. Trab-Slalom
- 7. Schritt über Brücke

Schritt
Trab	-----
Galopp	————
Rückwärts	/\V/V

Designed by:
 Corinna Schmid & Richard Leeb

LONGLASTING
SHOWHORSES

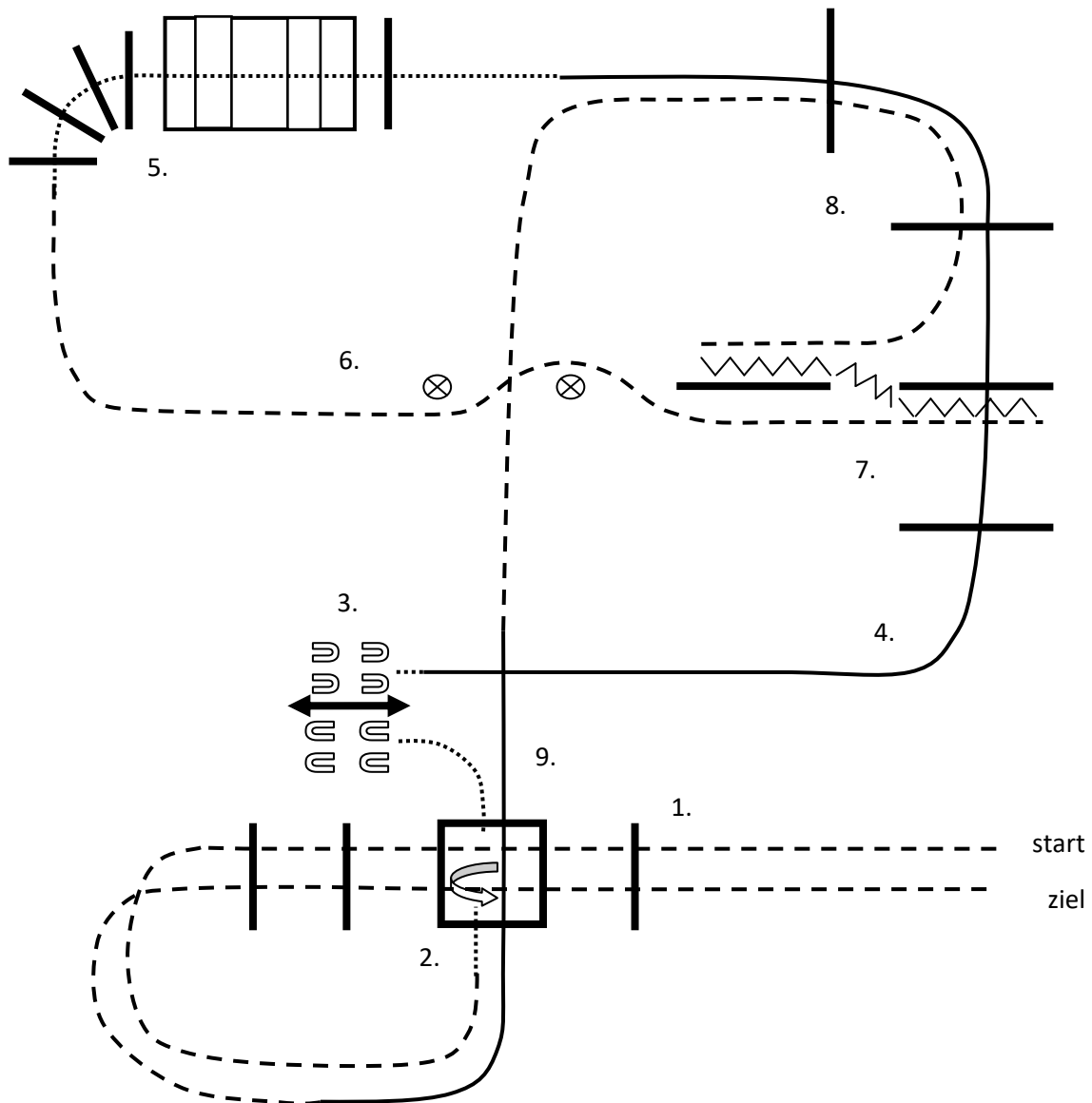


1. Trab
2. Schritt in die Box, 360° links, Schritt bis zum Tor
3. Tor rechte Hand
4. Trab, Linksgalopp
5. Schritt über die Brücke, Schritt über die Stangen
6. Trab-Slalom
7. „S“ Rückwärts
8. Trab
9. Rechtsgalopp, Schritt, Ende

Schritt
Trab	-----
Galopp	————
Rückwärts	/\V/V

Designed by:
Corinna Schmid & Richard Leeb

LONGLASTING
SHOWHORSES



1. Trab
2. Schritt in die Box, 360° links, Schritt bis zum Tor
3. Tor rechte Hand
4. Linksgalopp
5. Schritt über die Brücke, Schritt über die Stangen
6. Trab-Slalom
7. „S“ Rückwärts
8. Trab
9. Rechtsgalopp, Trab

Schritt
Trab	-----
Galopp	————
Rückwärts	/\V/V

Designed by:
Corinna Schmid & Richard Leeb

LONGLASTING
SHOWHORSES