

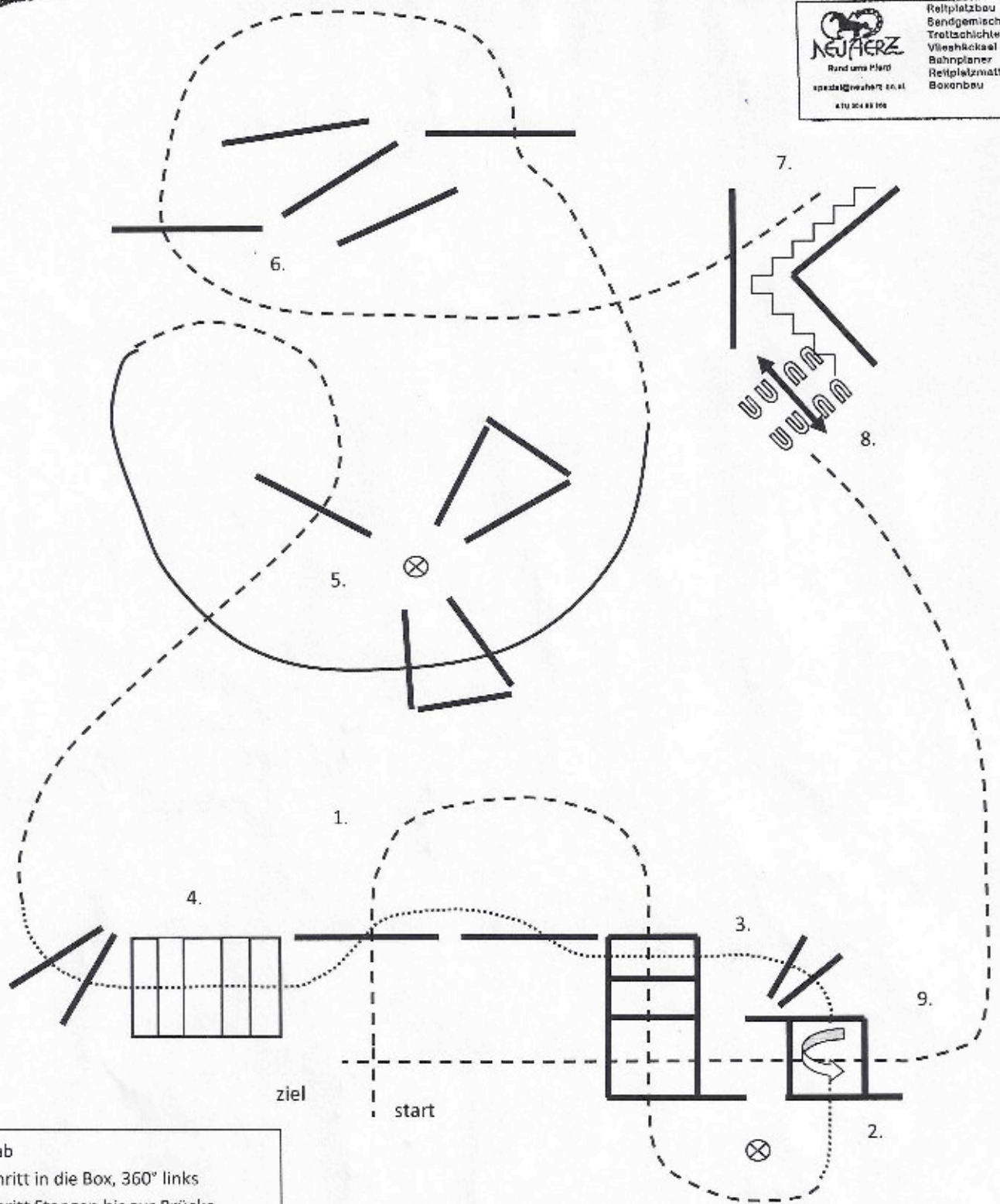
BEWERB 1 TRAIL

ROOKY



NEUJÄGER
Hand um Pferd
spezial@neujaeger.de
4130 304 88 100

Reitplatzbau
Sandgemische
Trottschichten
Vlieshackleal
Bahnplaner
Reitplatzmatten
Boxenbau




1. Trab
2. Schritt in die Box, 360° links
3. Schritt Stangen bis zur Brücke
4. Brücke + 2 Schrittstangen
5. Trab + Linksgalopp
6. Trab
7. Rückwärts bis zum Tor
8. Tor
9. Rechtsgalopp, Stop

Schritt
Trab	-----
Galopp	————
Rückwärts	^/v/v/v

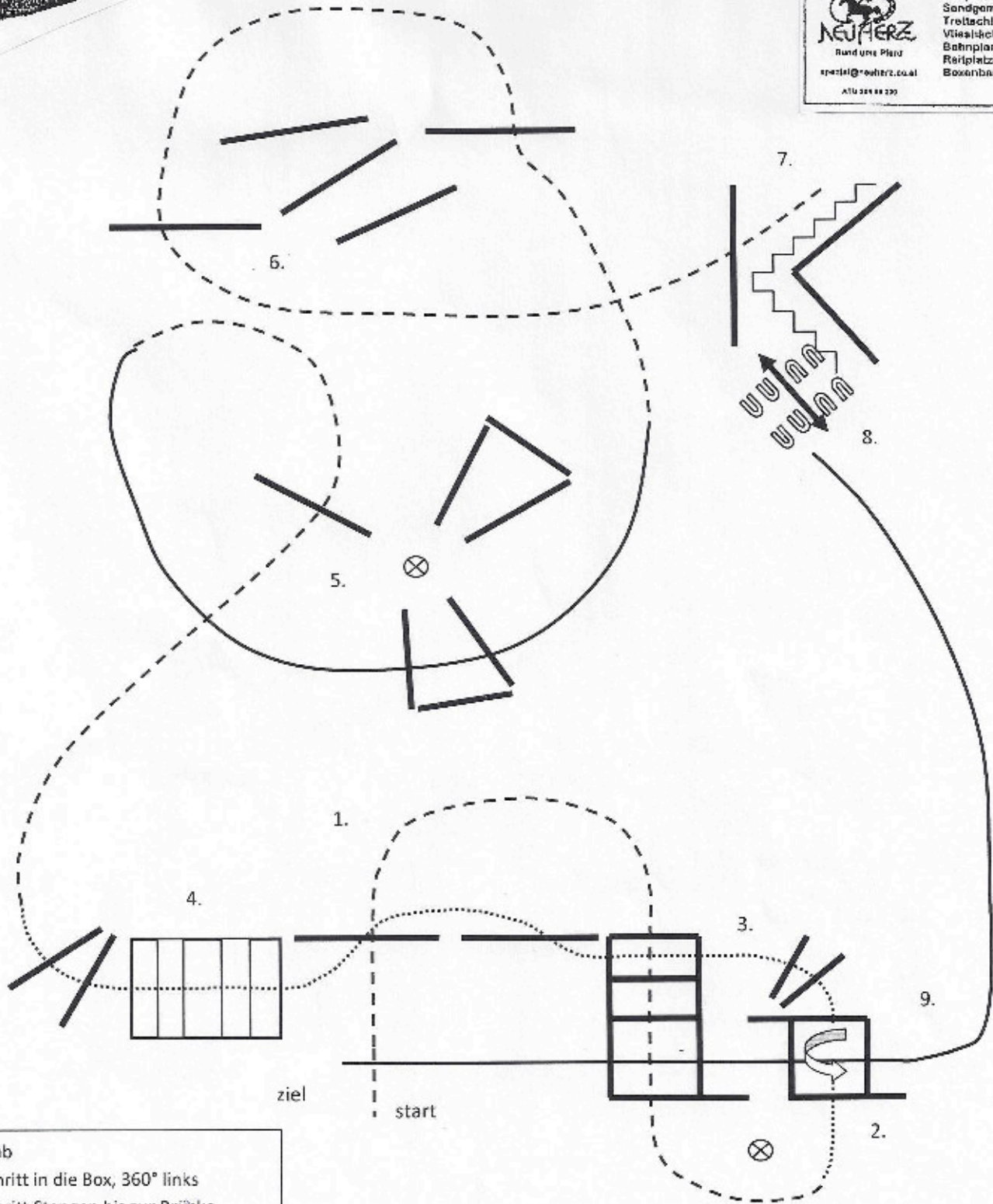
Designed by:
Corinna Schmid & Richard Leeb





NEUFHERZ
 Hund und Pferd
 spezial@neufherz.co.at
 ATU 224 88 220

Rollplatzbau
 Sandgemischte
 Treilschichten
 Vielschichten
 Bahnplaner
 Rollplatzmatten
 Boxenbau



1. Trab
2. Schritt in die Box, 360° links
3. Schritt Stangen bis zur Brücke
4. Brücke + 2 Schrittstangen
5. Trab + Linksgalopp
6. Trab
7. Rückwärts bis zum Tor
8. Tor
9. Rechtsgalopp, Stop

Schritt
Trab
Galopp	———
Rückwärts	∧∧∧∧

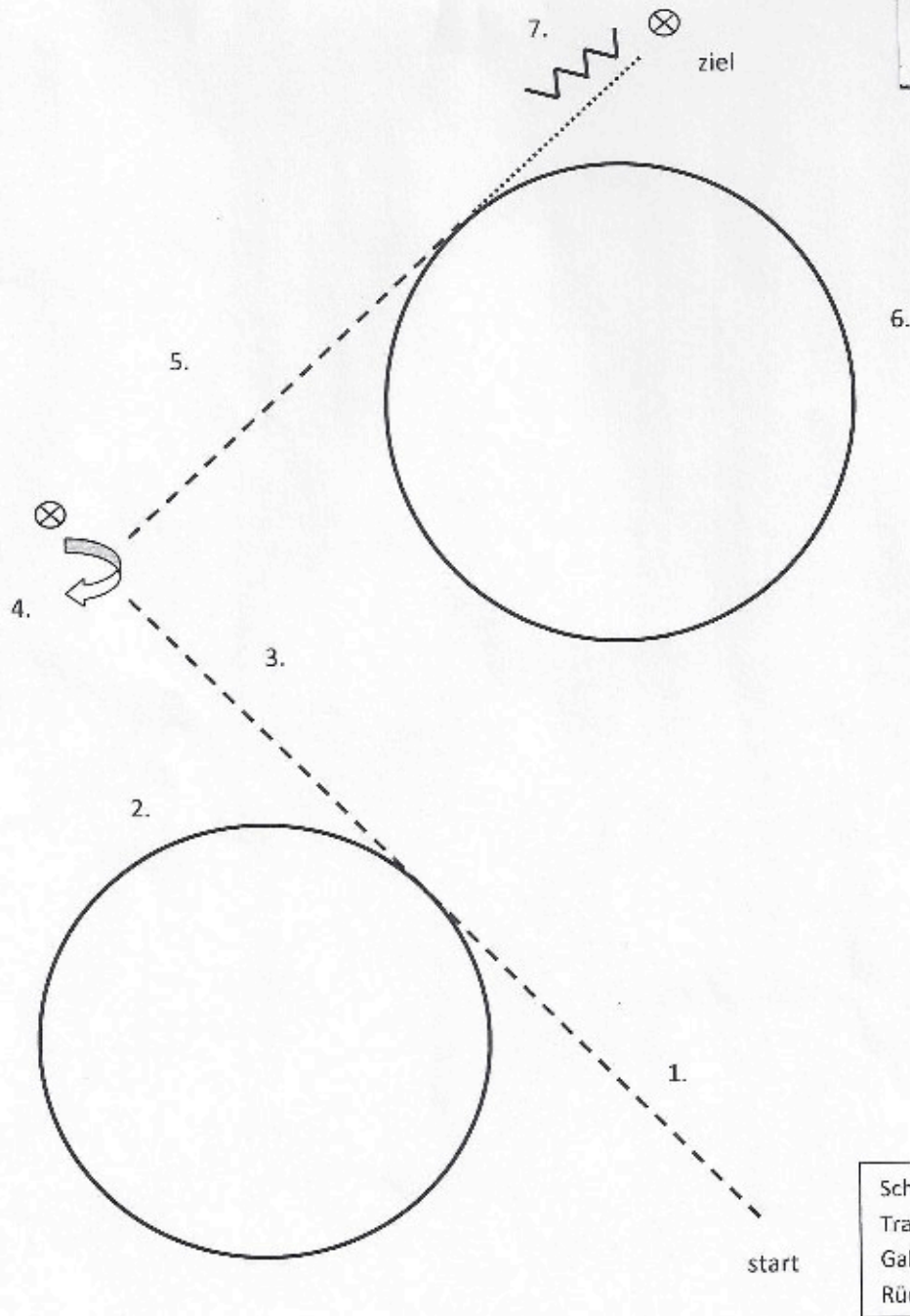
Designed by:
Corinna Schmid & Richard Leeb

BEWERB 3 HORSEMANSHIP ROOKY



reitplatzbau
Sandgemische
Treffschichten
Vlieshölzchen
Bahnplaner
Reitplatzmatten
Boxenbau

Rund ums Pferd
spedal@neufertz.co.at
0123456789



Schritt
Trab	-----
Galopp	————
Rückwärts	∕∩∩∩

1. Trab
2. Linksgalopp
3. Trab
4. Stop, 450° Drehung rechts
5. Trab
6. Rechtsgalopp
7. Schritt, Stop, eine Pferdelänge rückwärts richten

Designed by:
Corinna Schmid & Richard Leeb

LONGLASTING
SHOWHORSES

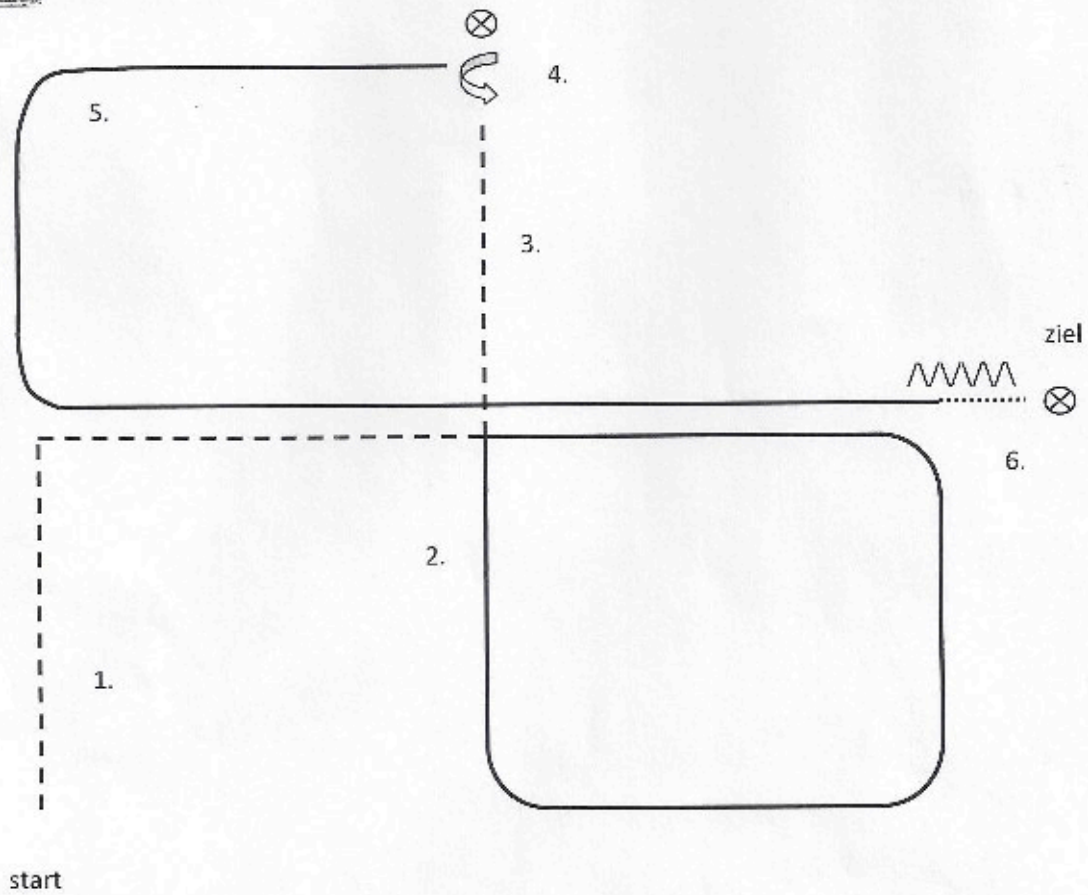


BEWERB 4 HORSEMANSHIP AMATEUR

BEWERB 5 HORSEMANSHIP MANNSCHAFT

NEUFERZ
 Rund ums Pferd
 special@neufertz.at
 ATU 364 51 100

Konplatzneu
 Sandgemische
 Tretschichten
 Vlieshähkel
 Bahnplaner
 Reitplatzmatten
 Boxenbau



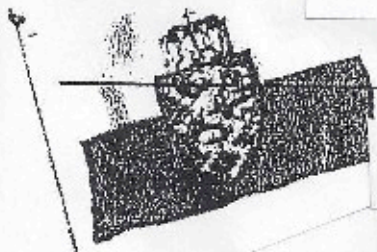
Schritt
Trab	-----
Galopp	————
Rückwärts	^v^v^v

1. Trab
2. Rechtsgalopp
3. Trab
4. Stop, 450° Drehung links
5. Linksgalopp
6. Schritt, Stop eine Pferdelänge rückwärts richten

Designed by:
 Corinna Schmid & Richard Leeb

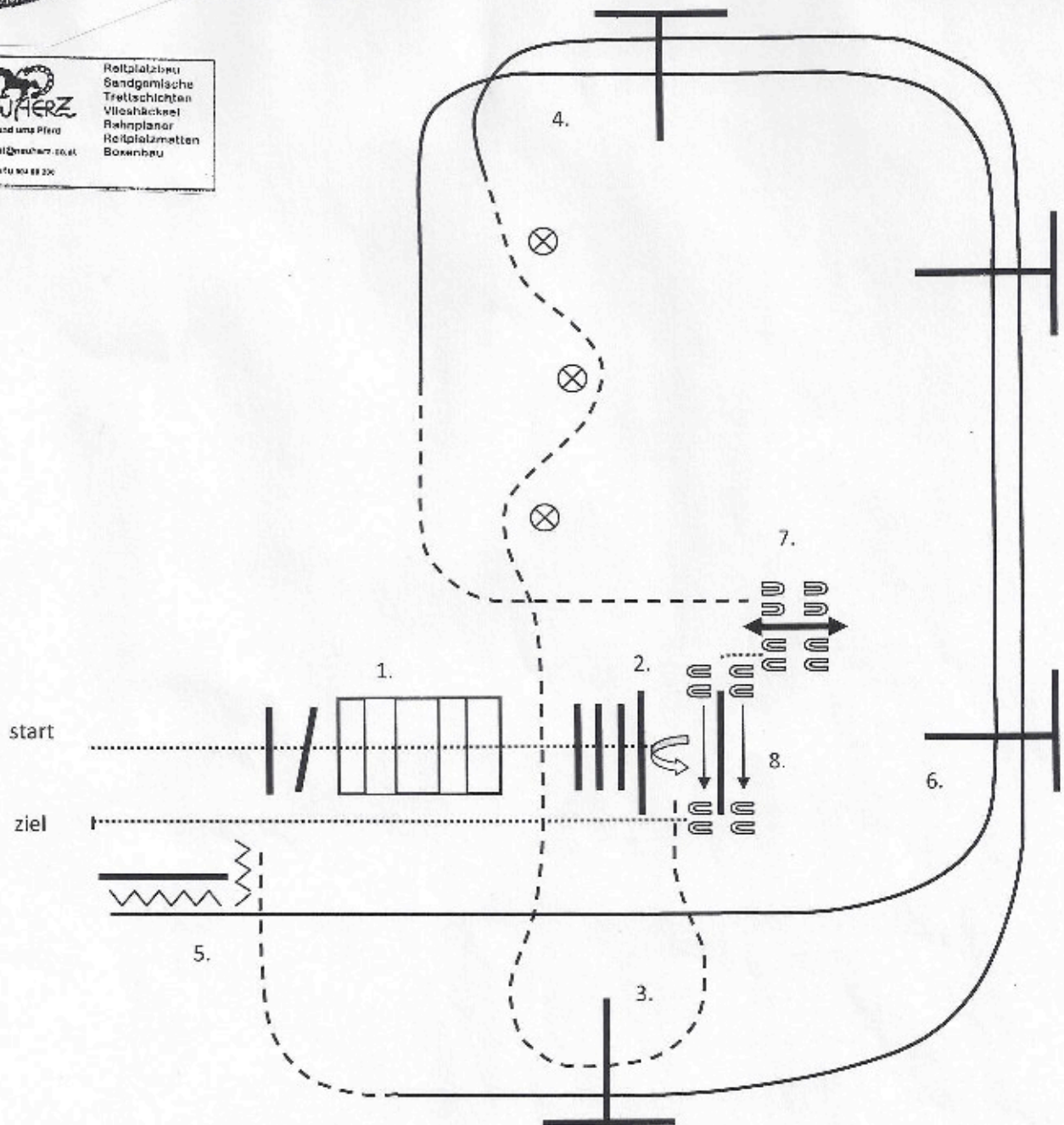
LONGLASTING
SHOWHORSES





NEUHERZ
 Hund und Pferd
 404281@neuhertz.co.at
 010 90 88 200

Reitplatzbau
 Sandgemische
 Tretschichten
 Vlieshackleel
 Rehrplaner
 Reitplatzmatten
 Boxenbau




1. Schritt über die Brücke
2. 270° Drehung links
3. Trab
4. Rechtsgalopp
5. Trab, Stop, „L“ Rückwärts
6. Linksgalopp, Trab
7. Tor rechte Hand
8. Seitwärts über die Stange, Schritt bis zum Ziel, Stop

Schritt
Trab	-----
Galopp	————
Rückwärts	ΛΛΛΛ

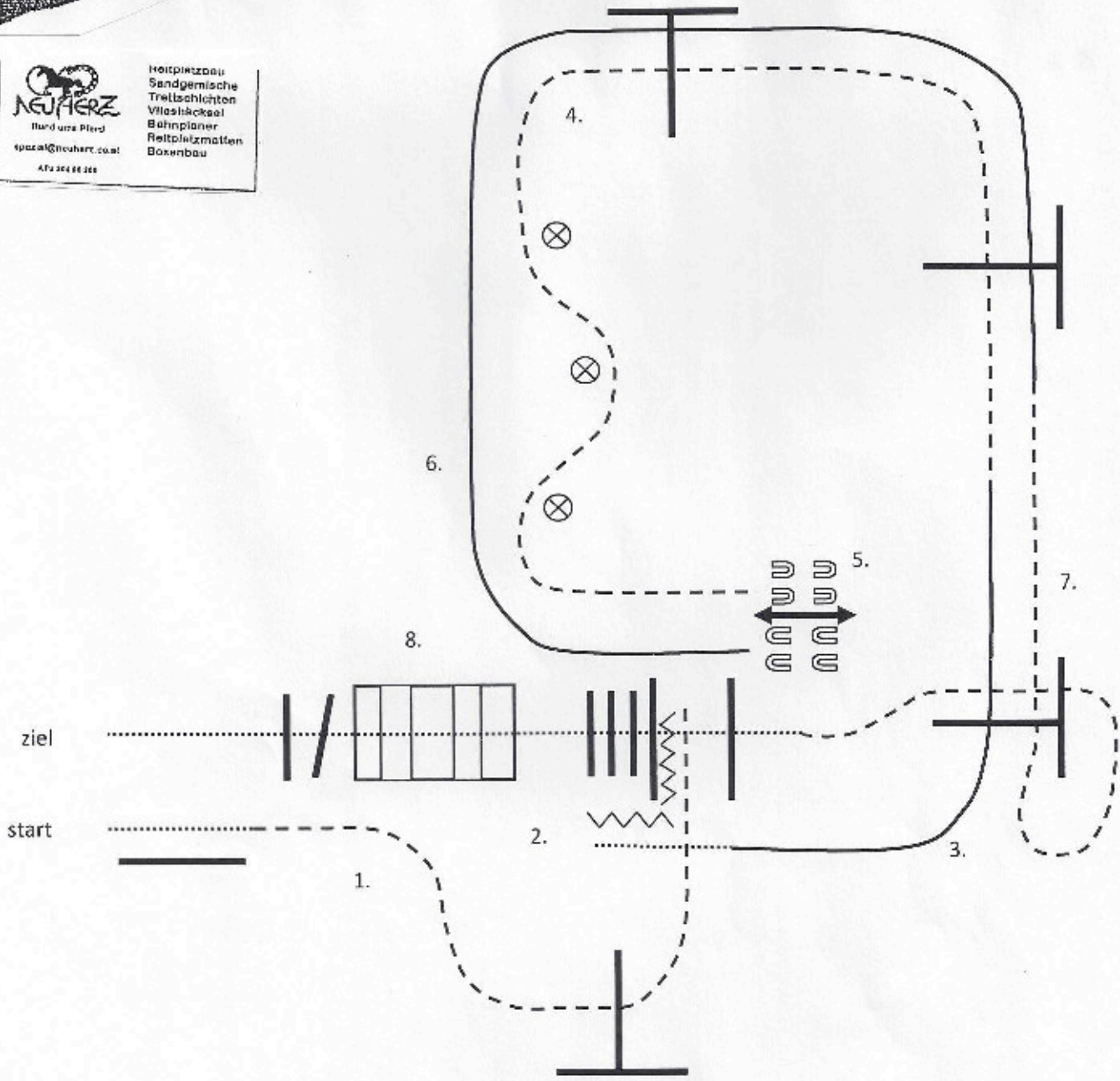
Designed by:
 Corinna Schmid & Richard Leeb

LONGLASTING
SHOWHORSES



NEUFERZ
 Hand fürs Pferd
 special@neufertz.com
 0174 344 88 266

Reitplatzbau
 Sandgemische
 Trellschichten
 Vlieshacksal
 Bühnplaner
 Reitplatzmatten
 Boxenbau



- 1. Schritt, Trab, Stop
- 2. „L“ Rückwärts
- 3. Schritt Linksgalopp
- 4. Trab Slalom
- 5. Tor rechte Hand
- 6. Rechtsgalopp
- 7. Trab
- 8. Schritt über die Brücke, Stop

Schritt
Trab	-----
Galopp	————
Rückwärts	/\ /\ /\

Designed by:
 Corinna Schmid & Richard Leeb

LONGLASTING SHOWHORSES