




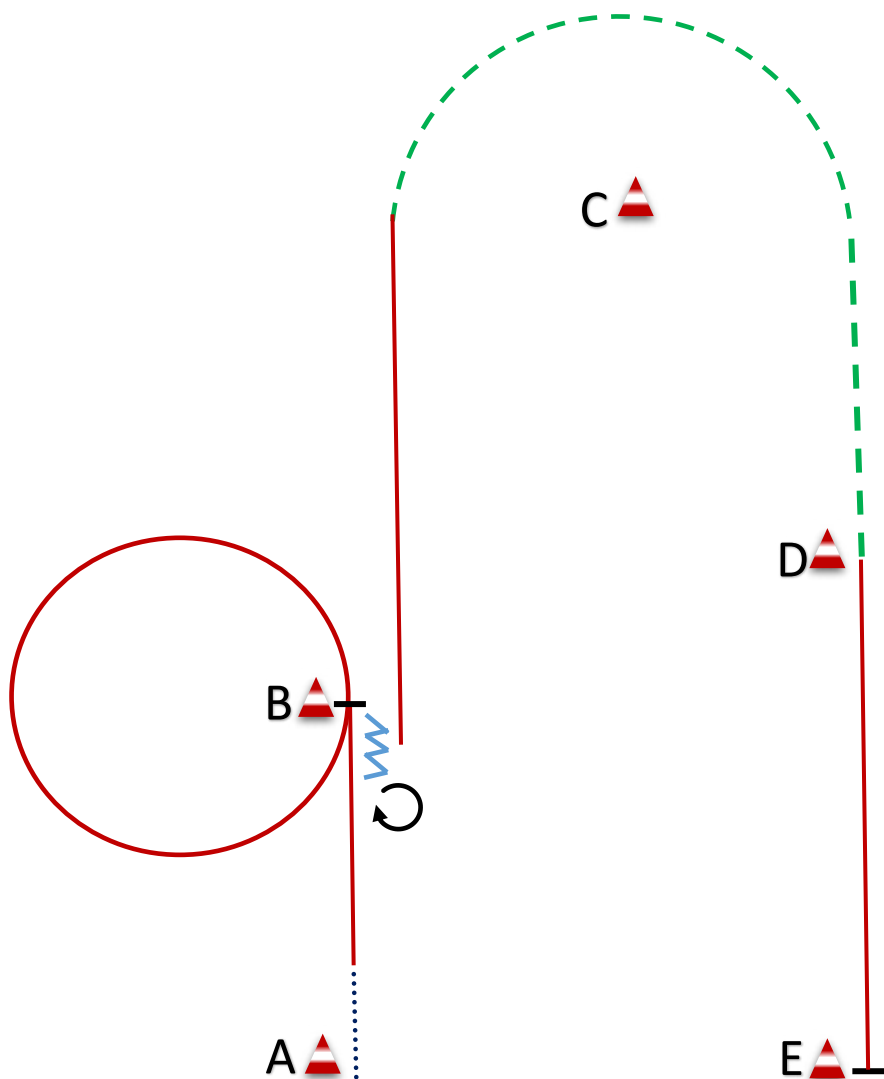


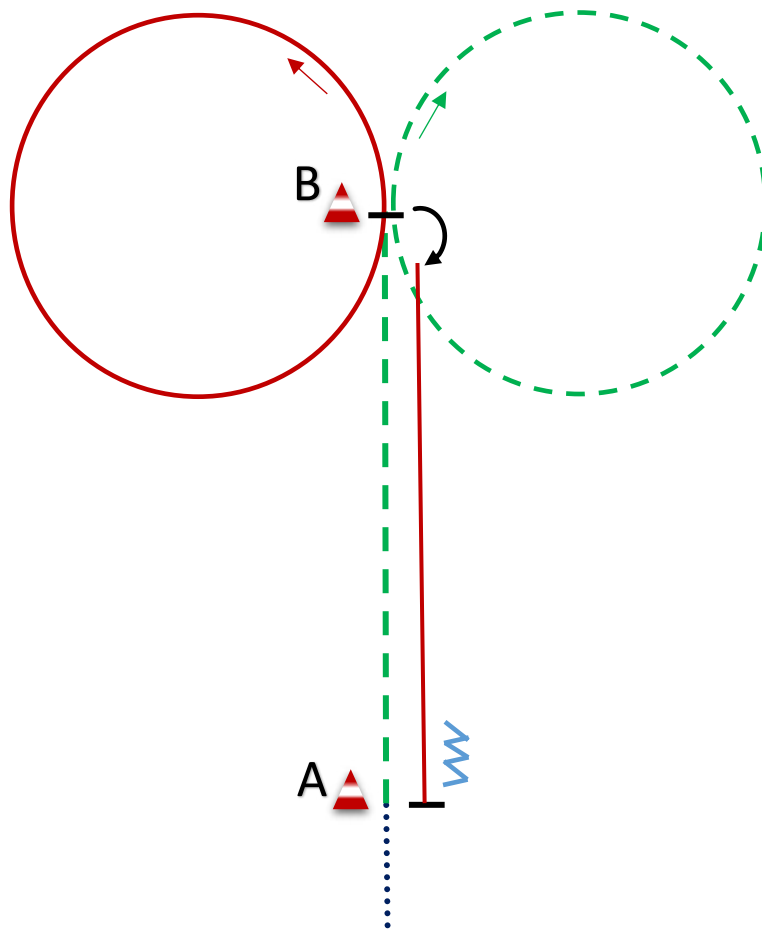
Aufstellung

	walk/Schritt	1. Schritt A zu B
	jog/Trab	2. Trab zu C (Center)
	extended jog/verstärkter Trab	3. Stop bei C, ¼ Drehung nach links
	lope/Galopp	4. Linksgalopp bis C (Center)
	back/Rückwärts	5. einfacher/fliegender Galoppwechsel bei C
	Galoppwechsel	6. Rechtsgalopp bis C (Center)
	sidepass/Seitwärts	7. Trab bis D
		8. Stop, 4 Schritte zurück



Aufstellung

	walk/Schritt	1. zwei Pferdelängen Schritt
	jog/Trab	2. Linksgalopp zu B
	extended jog/verstärkter Trab	3. Linksgaloppzirkel bei B
	lope/Galopp	4. Stop bei B, 4 Schritte zurück
	back/Rückwärts	5. 360° rechts
	Galoppwechsel	6. Rechtsgalopp zu C
	sidepass/Seitwärts	7. Trab zu D
		8. Rechtsgalopp bis E und Stop



Aufstellung

.....➔	walk/Schritt	1. Schritt zu A
- - - - ➔	jog/Trab	2. Trab zu B
- . - . ➔	extended jog/verstärkter Trab	3. Linksgaloppzirkel bis B
————➔	lope/Galopp	4. Trabzirkel nach rechts bis B
⚡	back/Rückwärts	5. Stop bei B
■	Galoppwechsel	6. 180° rechts
nn➔	sidepass/Seitwärts	7. Rechtsgalopp zu A
		8. Stop bei A und rückwärts