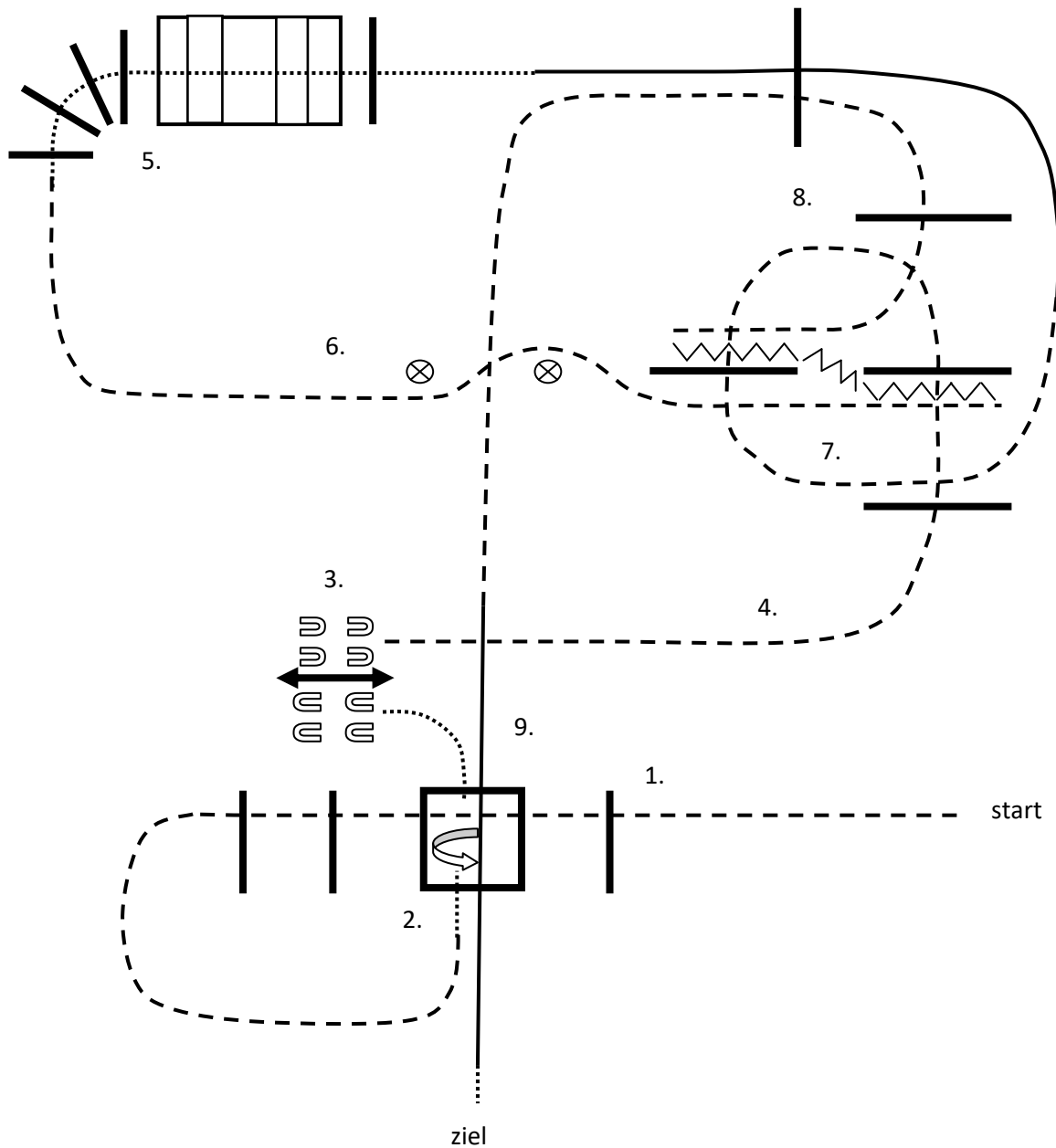


CWN-C ZNS/ARHA Wr. Neustadt/NÖ
 27.-29. März 2020, Western Star Cup 1
 Bewerb: 01 Rookie Trail, 04 NA Trail



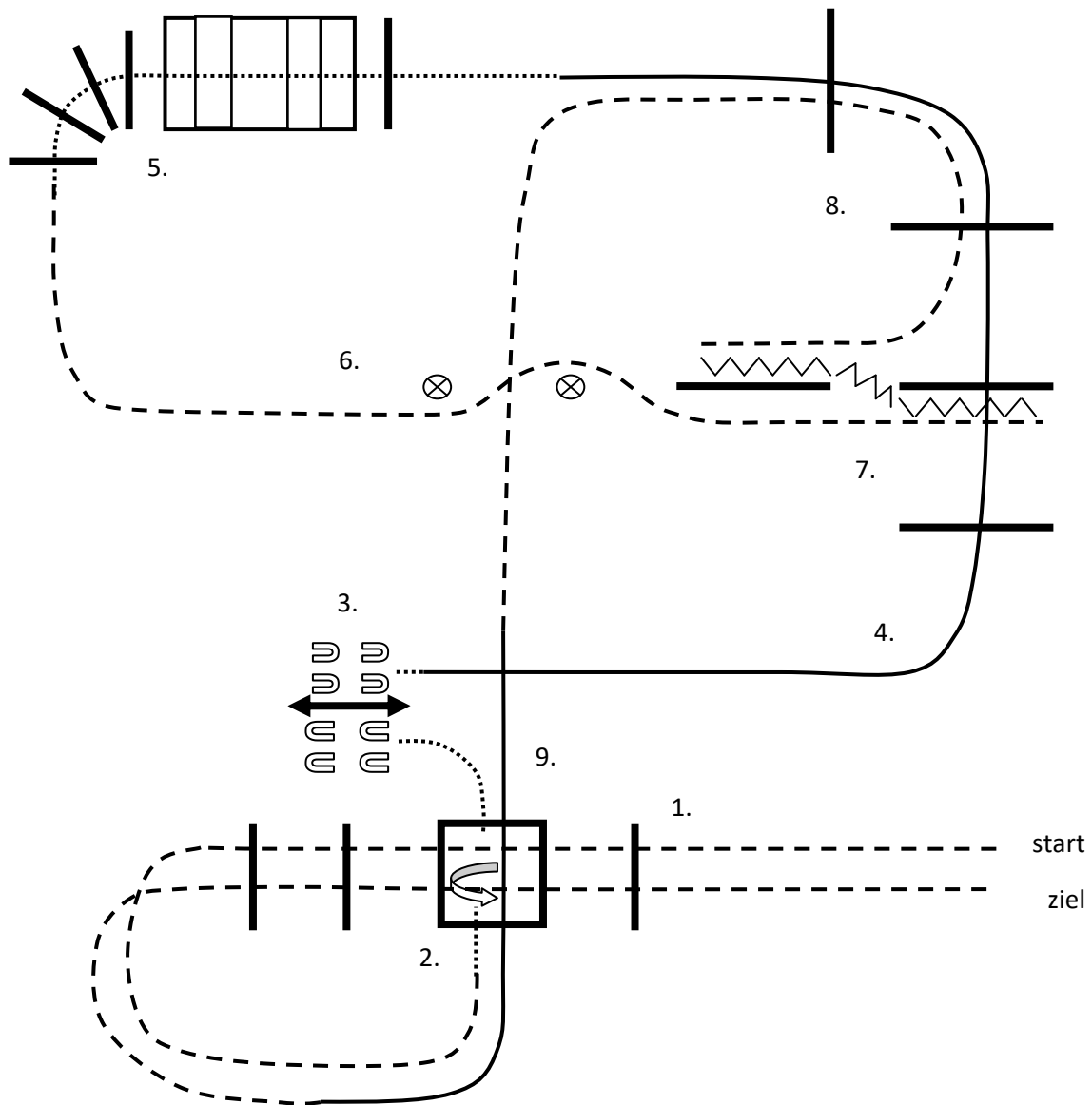
1. Trab
2. Schritt in die Box, 360° links, Schritt bis zum Tor
3. Tor rechte Hand
4. Trab, Linksgalopp
5. Schritt über die Brücke, Schritt über die Stangen
6. Trab-Slalom
7. „S“ Rückwärts
8. Trab
9. Rechtsgalopp, Schritt, Ende

Schritt
Trab	-----
Galopp	————
Rückwärts	/\VWV

Designed by:
 Corinna & Richard Leeb

LONGLASTING
SHOWHORSES

CWN-C ZNS/ARHA Wr. Neustadt/NÖ
 27.-29. März 2020, Western Star Cup 1
 Bewerb: 02 Trail Amateur

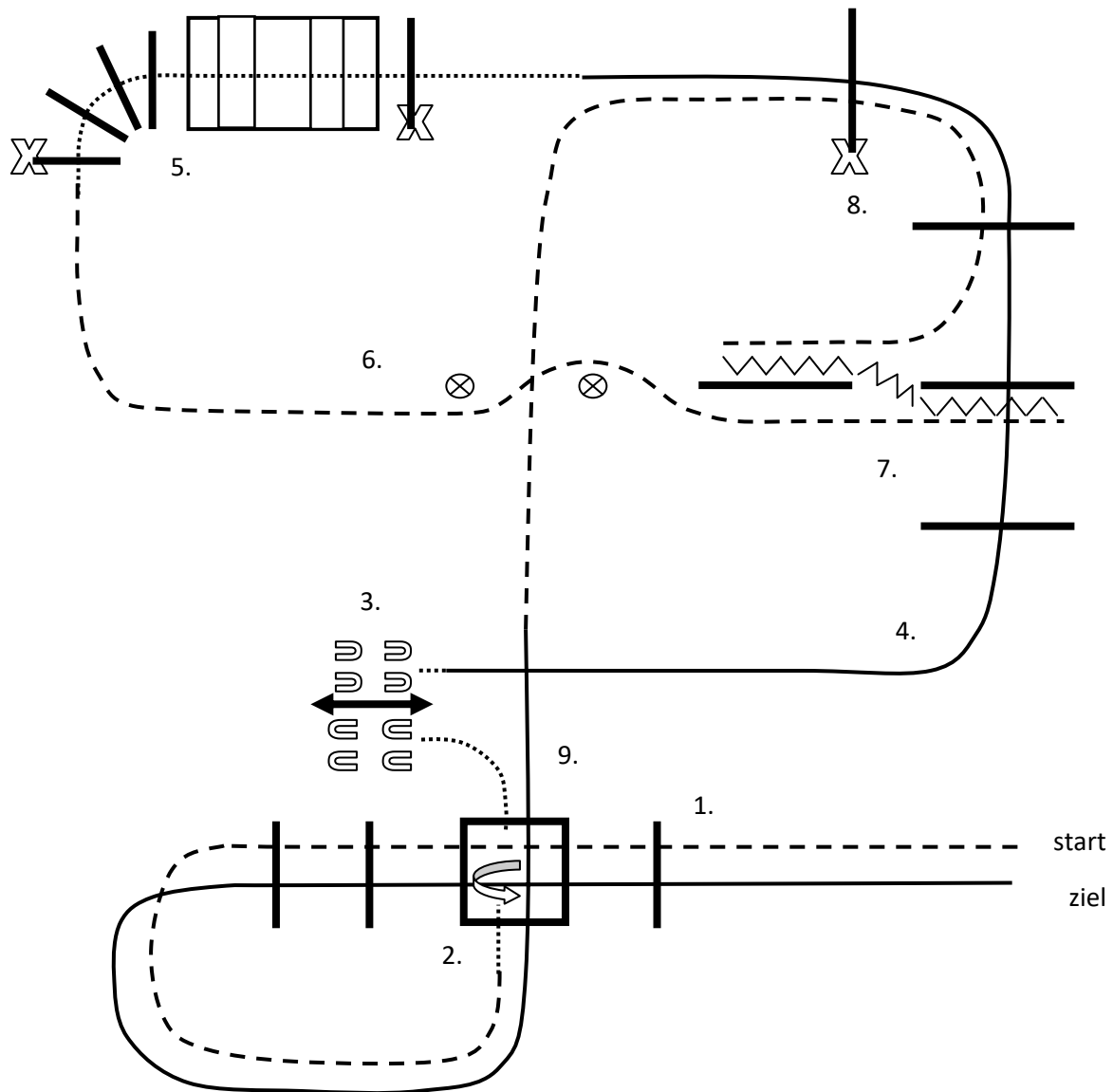


1. Trab
2. Schritt in die Box, 360° links, Schritt bis zum Tor
3. Tor rechte Hand
4. Linksgalopp
5. Schritt über die Brücke, Schritt über die Stangen
6. Trab-Slalom
7. „S“ Rückwärts
8. Trab
9. Rechtsgalopp, Trab

Schritt
Trab	-----
Galopp	————
Rückwärts	/\V/V

Designed by:
 Corinna & Richard Leeb

LONGLASTING
SHOWHORSES

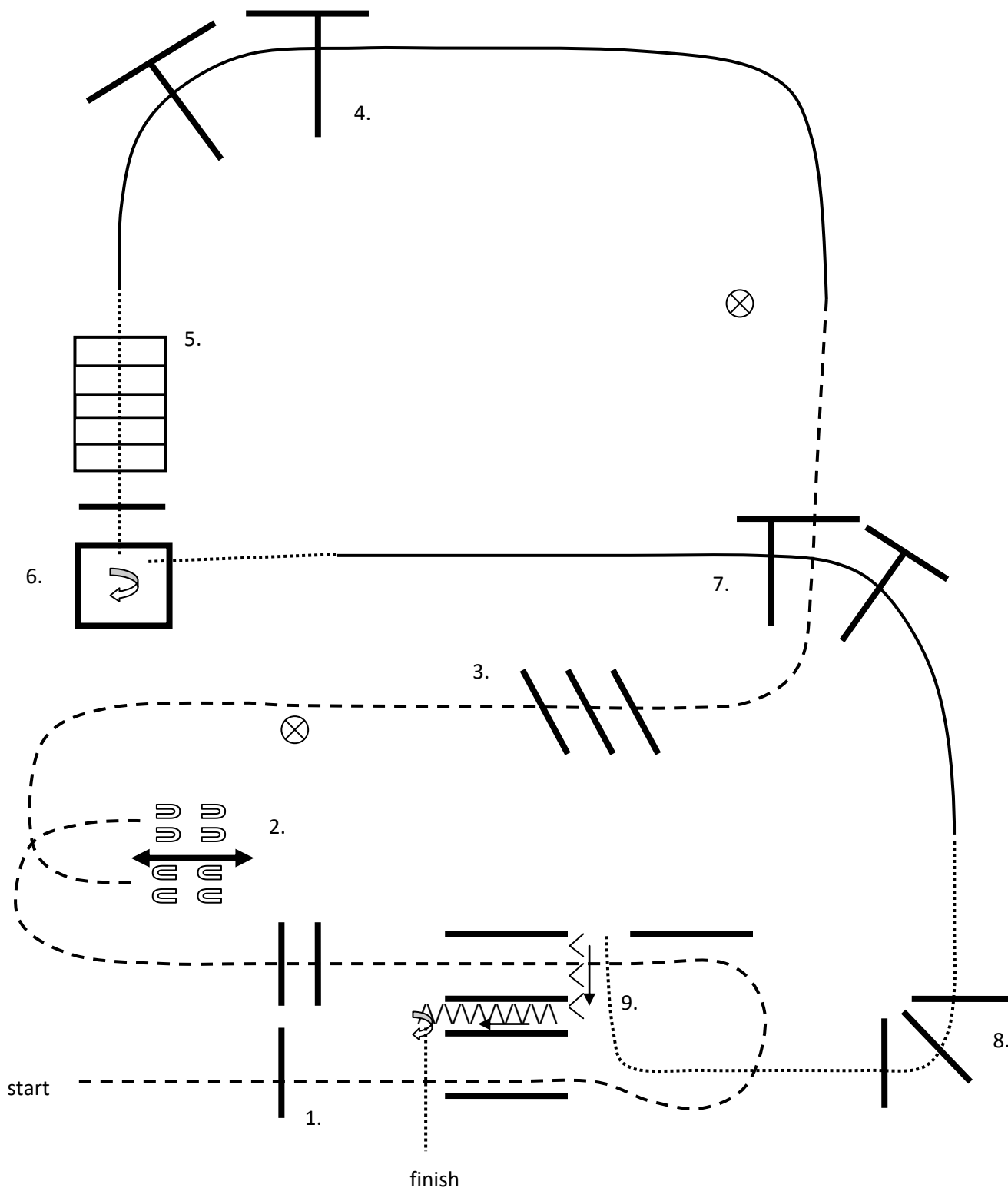


1. Trab
2. Schritt in die Box, 360° links, Schritt bis zum Tor
3. Tor rechte Hand
4. Linksgalopp
5. Schritt über die Brücke, Schritt über die Stangen
6. Trab-Slalom
7. „S“ Rückwärts
8. Trab
9. Rechtsgalopp

Schritt
Trab	-----
Galopp	————
Rückwärts	/\V/V

Designed by:
Corinna & Richard Leeb

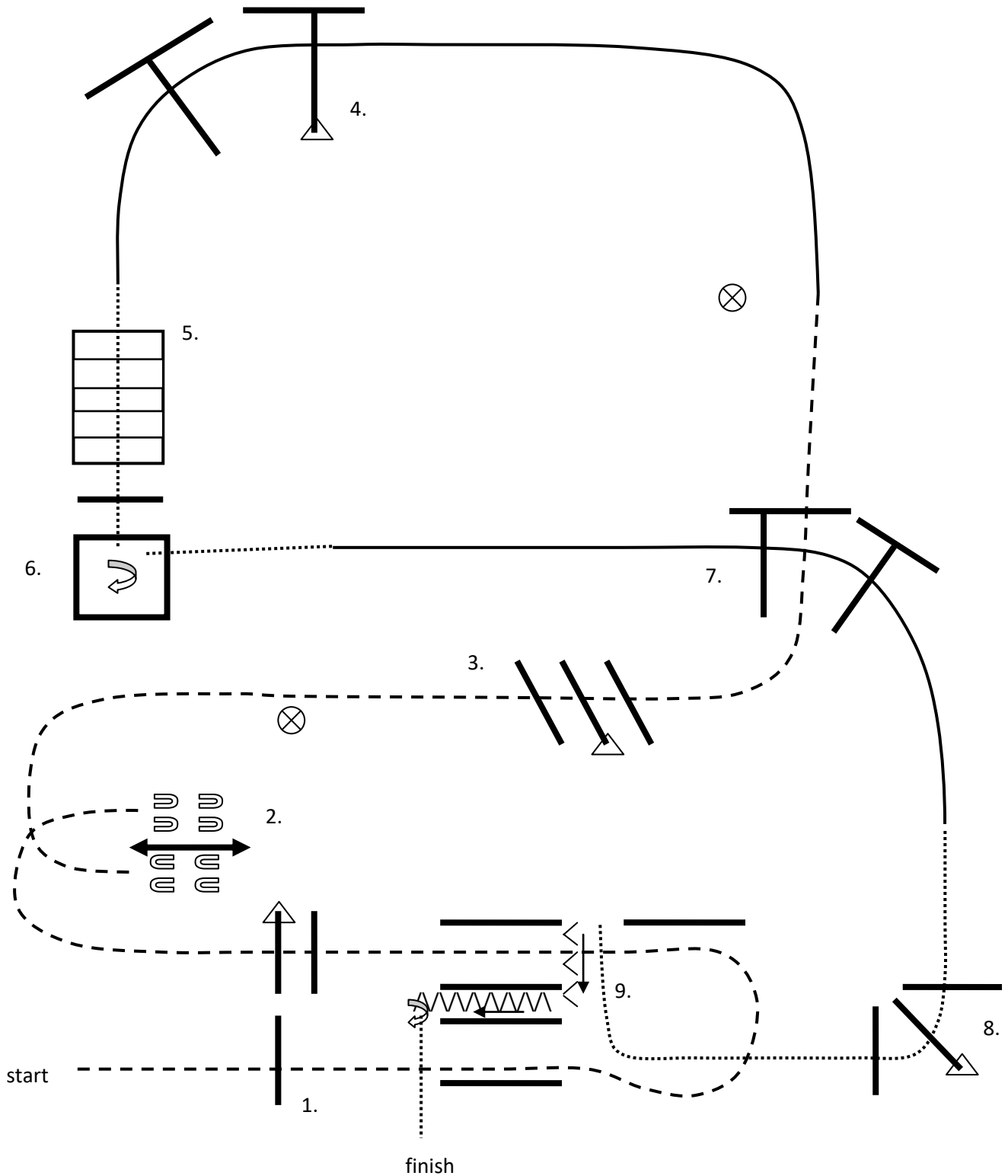
LONGLASTING
SHOWHORSES



- 1. Trab
- 2. Tor rechte Hand
- 3. Trab
- 4. Linksgalopp
- 5. Schritt über die Brücke
- 6. Schritt, 270° Drehung rechts, Schritt
- 7. Rechtsgalopp
- 8. Schritt
- 9. Stop, „L“ rückwärts, 90° Wendung rechts, im Schritt verlassen

Schritt
Trab	-----
Galopp	————
Rückwärts	∩∩∩

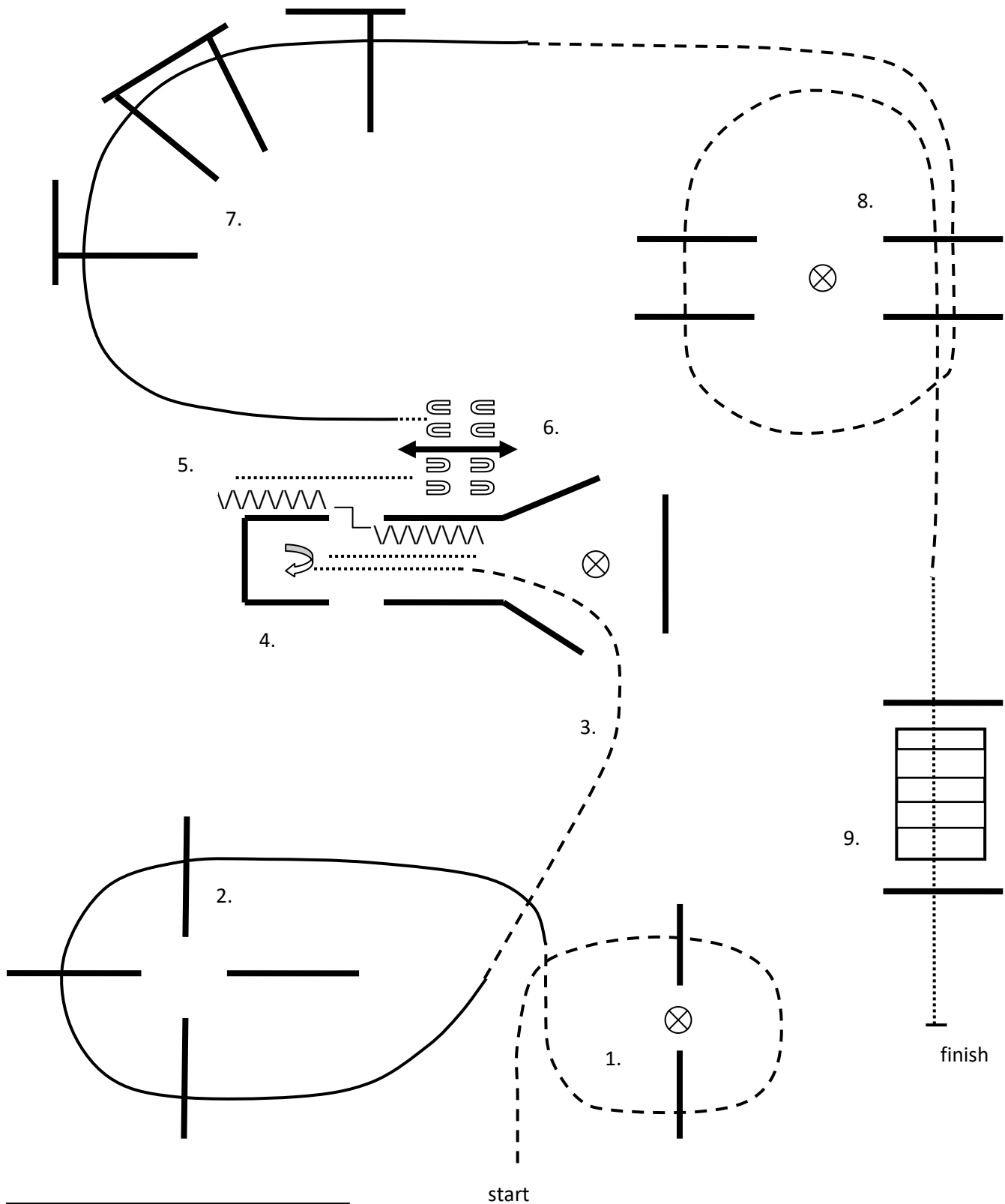
Designed by:
Corinna & Richard Leeb
LONGLASTING SHOWHORSES



- 1. Trab
- 2. Tor rechte Hand
- 3. Trab
- 4. Linksgalopp
- 5. Schritt über die Brücke
- 6. Schritt, **630° Drehung** rechts, Schritt
- 7. Rechtsgalopp
- 8. Schritt
- 9. Stop, „L“ rückwärts, 90° Wendung rechts, im Schritt verlassen

Schritt
Trab	-----
Galopp	————
Rückwärts	∩∩∩

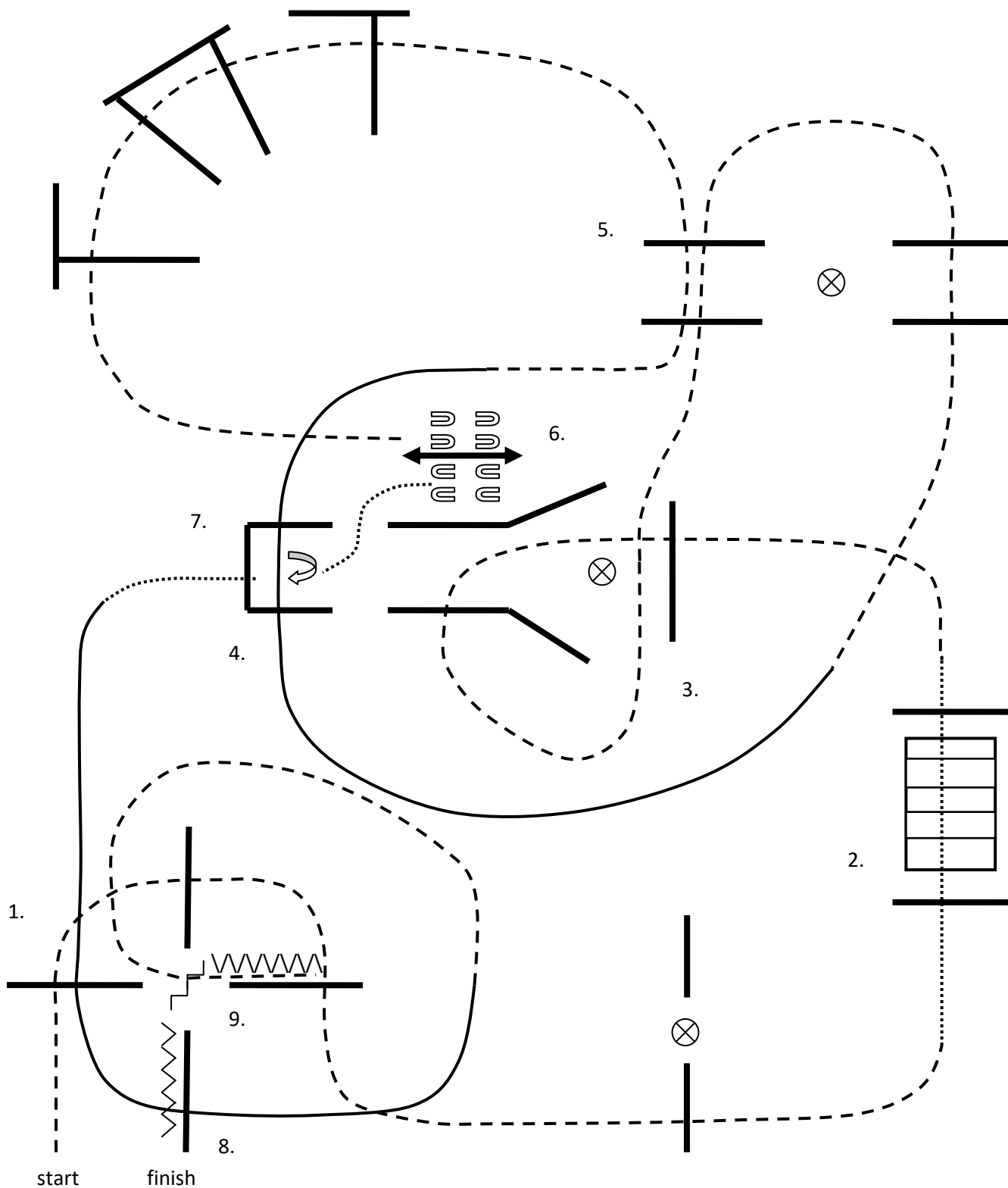
Designed by:
Corinna & Richard Leeb
LONGLASTING SHOWHORSES



1. Trab
2. Linksgalopp
3. Trab, Schritt
4. Stop, 540° Drehung rechts, Schritt
5. Stop, „S“ rückwärts
6. Schritt, Tor, linke Hand
7. Rechtsgalopp
8. Trab
9. Schritt über die Brücke, Stop auf Höhe der Pylone, Ende

Schritt
Trab	-----
Galopp	————
Rückwärts	∩∩∩

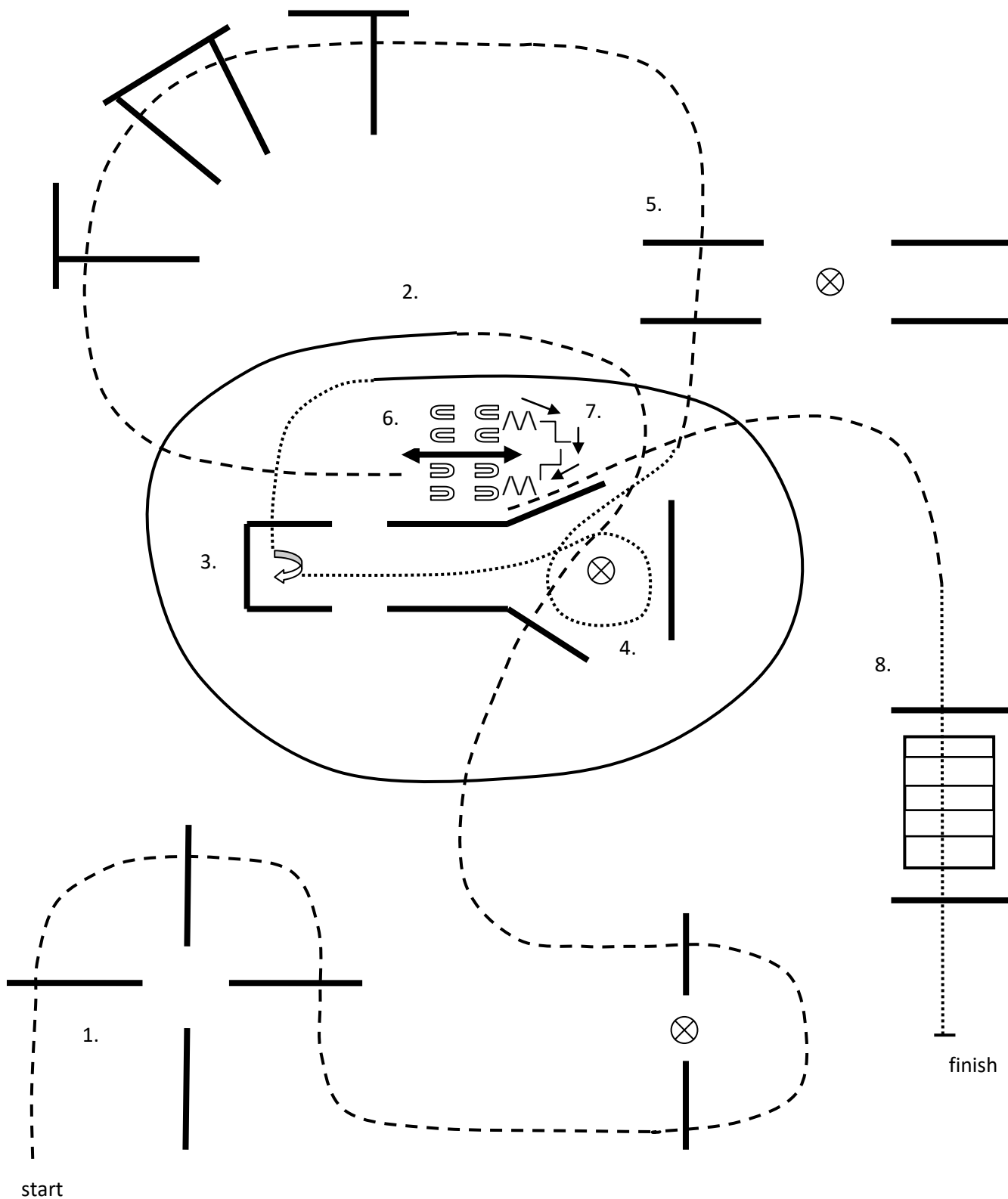
Designed by:
Corinna & Richard Leeb
LONGLASTING SHOWHORSES



- 1. Trab
- 2. Schritt über die Brücke
- 3. Trab
- 4. Rechtsgalopp
- 5. Trab
- 6. Tor, rechte Hand
- 7. Schritt 360° Drehung rechts in der Box, Schritt aus der Box
- 8. Linksgalopp
- 9. Trab, Stop neben der Stange, „L“ rückwärts, Stop

Schritt
Trab	- - - - -
Galopp	—————
Rückwärts	∩∩∩

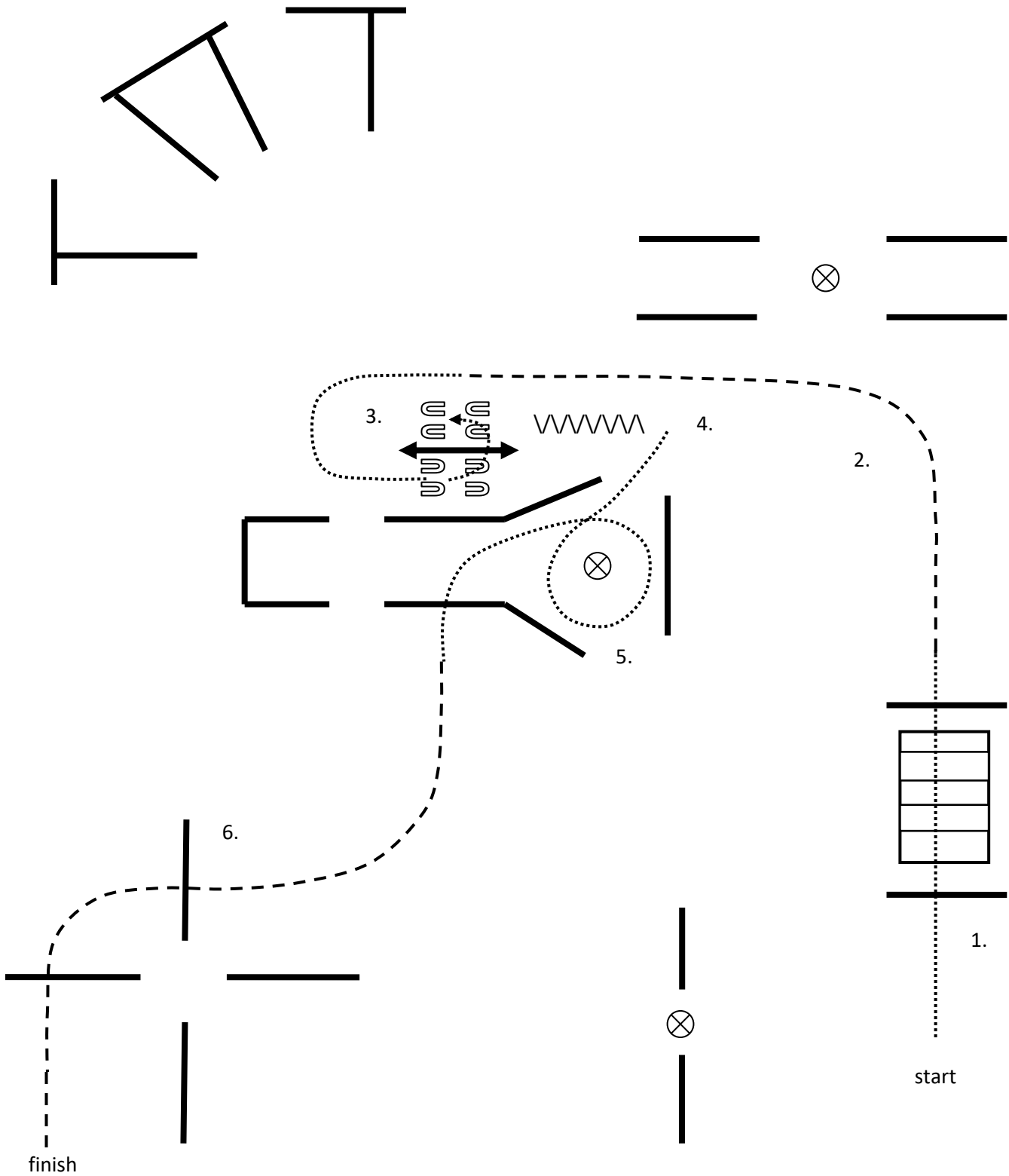
Designed by:
Corinna & Richard Leeb
LONGLASTING SHOWHORSES



1. Trab
2. Linksgalopp
3. Schritt, 450° Drehung links
4. Schritt um die Pylone
5. Trab
6. Tor, linke Hand
7. „U“ rückwärts um das Tor
8. Schritt über die Brücke, **Stop auf Höhe der Pylone, Ende**

Schritt
Trab	-----
Galopp	————
Rückwärts	∩∩∩

Designed by:
Corinna & Richard Leeb
LONGLASTING SHOWHORSES



- Start, Aufstellen auf Höhe der Pylone
1. Schritt über die Brücke
 2. Trab
 3. Schritt durch das offene Tor
 4. Rückwärtsrichten
 5. Schritt
 6. Trab, Stop
- Showarena im Schritt verlassen

Schritt
Trab	- - - -
Galopp	———
Rückwärts	W W W