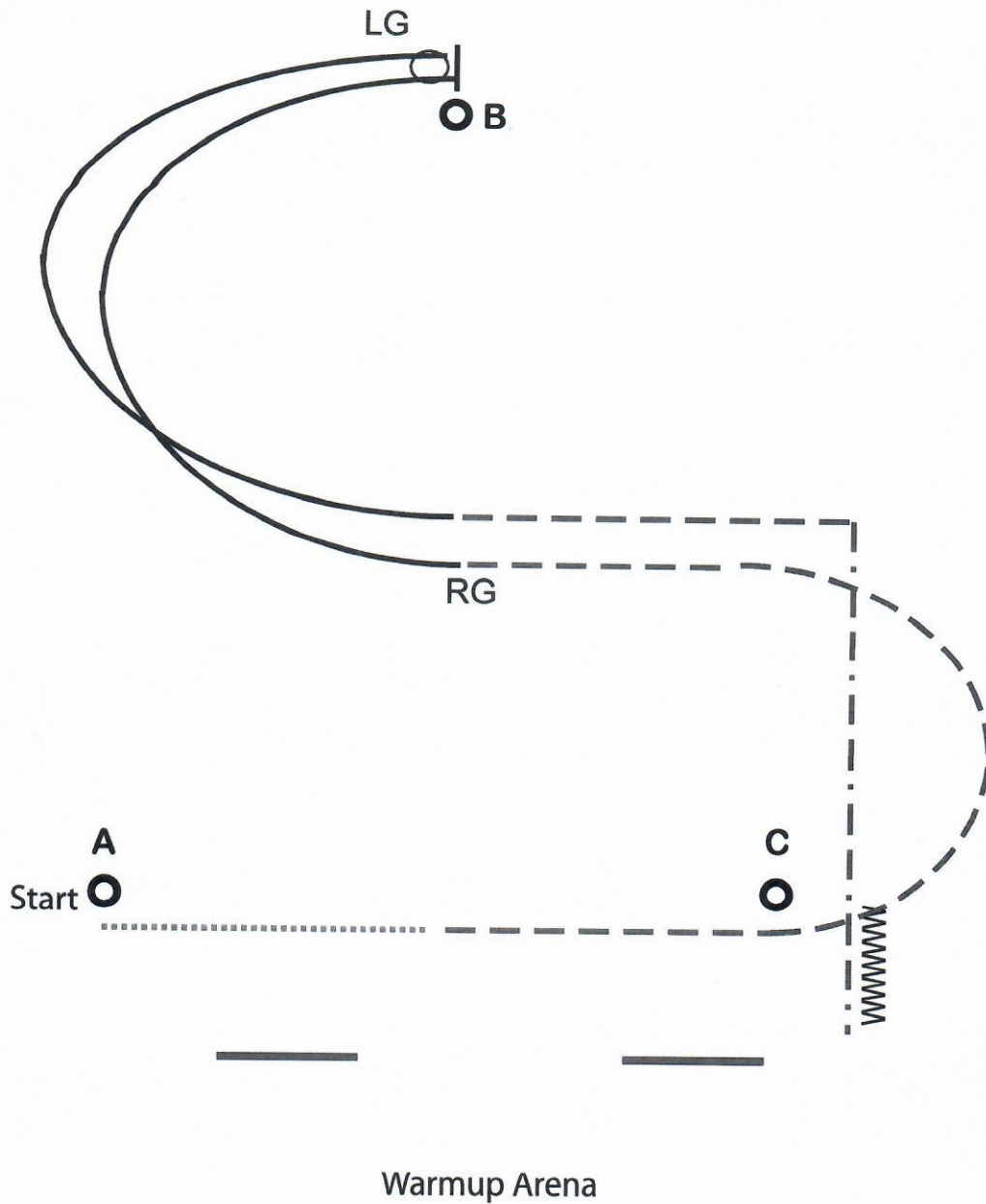


1. Trab wie gezeichnet, auf der Höhe von B Stopp
2. Drehung 90° links
3. Schritt bis B, Stopp,
4. Drehung etwas weniger als 180° rechts
5. Rechtsgalopp zu C, Stopp,
6. eine Pferdelänge Rückwärts

- ..... Schritt
- - - Trab
- Galopp
- MMM Rückwärts

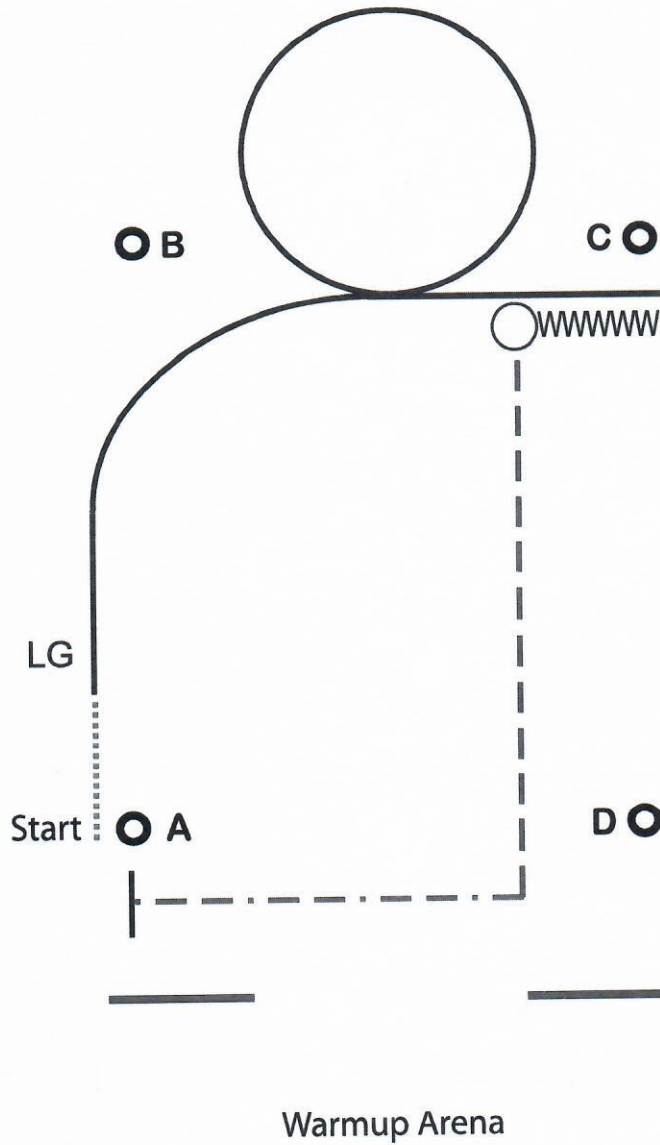


1. Schritt bis Höhe B
2. Trab zu C, weiter bis auf Höhe B
3. Rechtsgalopp bis B, Stopp
4. Drehung 180° links
5. Linksgalopp bis Höhe B, dann Trab
6. Ecke, dann verstärkter Trab bis nach C
7. Rückwärts bis C

- ..... Schritt
- - - Trab
- Galopp
- MMM Rückwärts

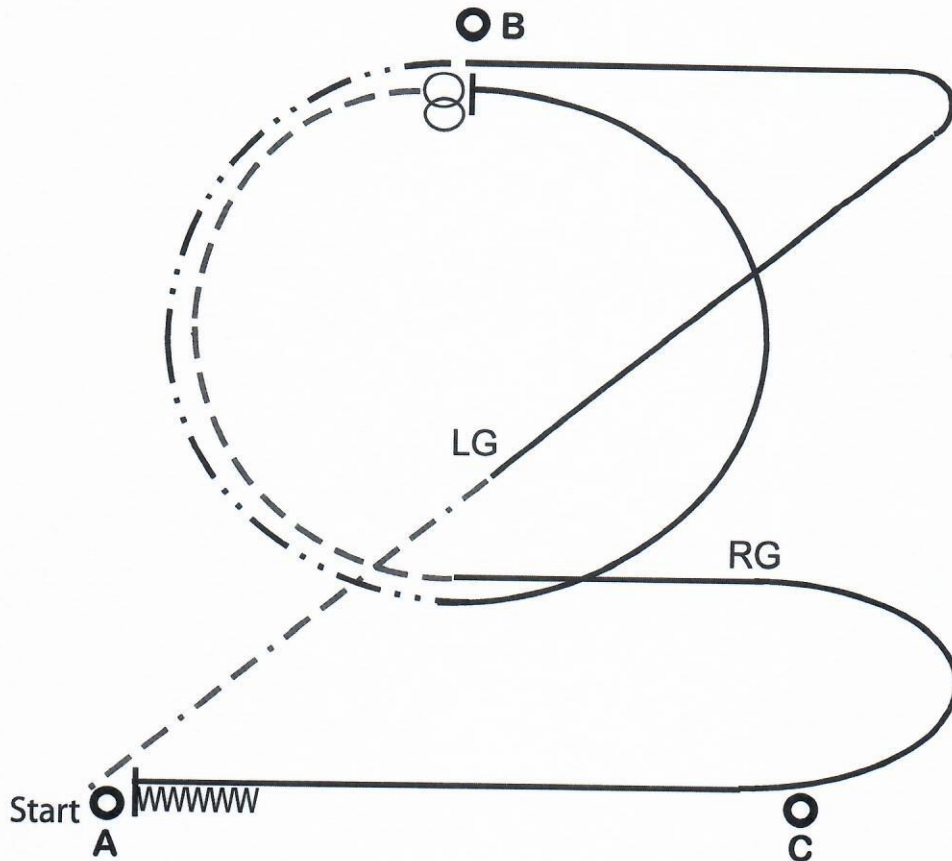
**NEUHERZ**  
Rund um Pferd  
spezial@neuherz.co.at  
ATU 304 80 200

Reitplatzbau  
Sandgemische  
Treitschichten  
Vlieshübschel  
Bahnplaner  
Reitplatzmatten  
Boxenbau



1. Schritt, dann Linksgalopp
2. zwischen B und C eine kleine Tour
3. bei C Stopp, eine Pferdelänge rückwärts
4. Drehung 450° rechts
5. Trab bis D, dann Ecke
6. Verstärkter Trab bis A

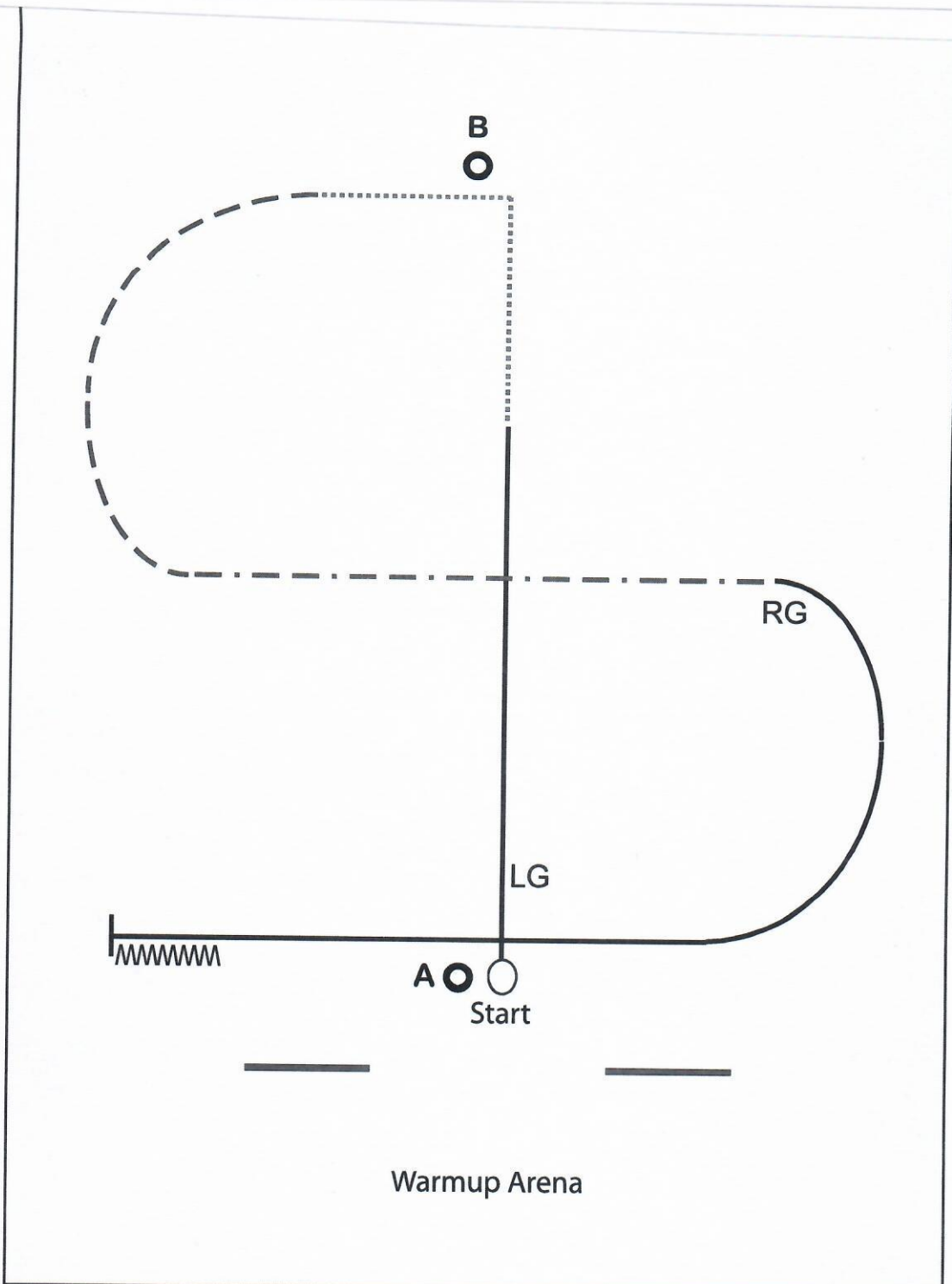
- ..... Schritt
- - - - - Trab
- Galopp
- MMMM Rückwärts



Warmup Arena

1. Verstärkter Trab bis Höhe B
2. Linksgalopp, Ecke zu B
3. verstärkter Galopp 1/2 Zirkel
4. normaler Galopp, Stopp bei B
5. Drehung 360° links, dann Drehung 360° rechts
6. Trab 1/2 Zirkel, auf Höhe B Rechtsgalopp bis A
7. Stopp, 8 Tritte Rückwärts

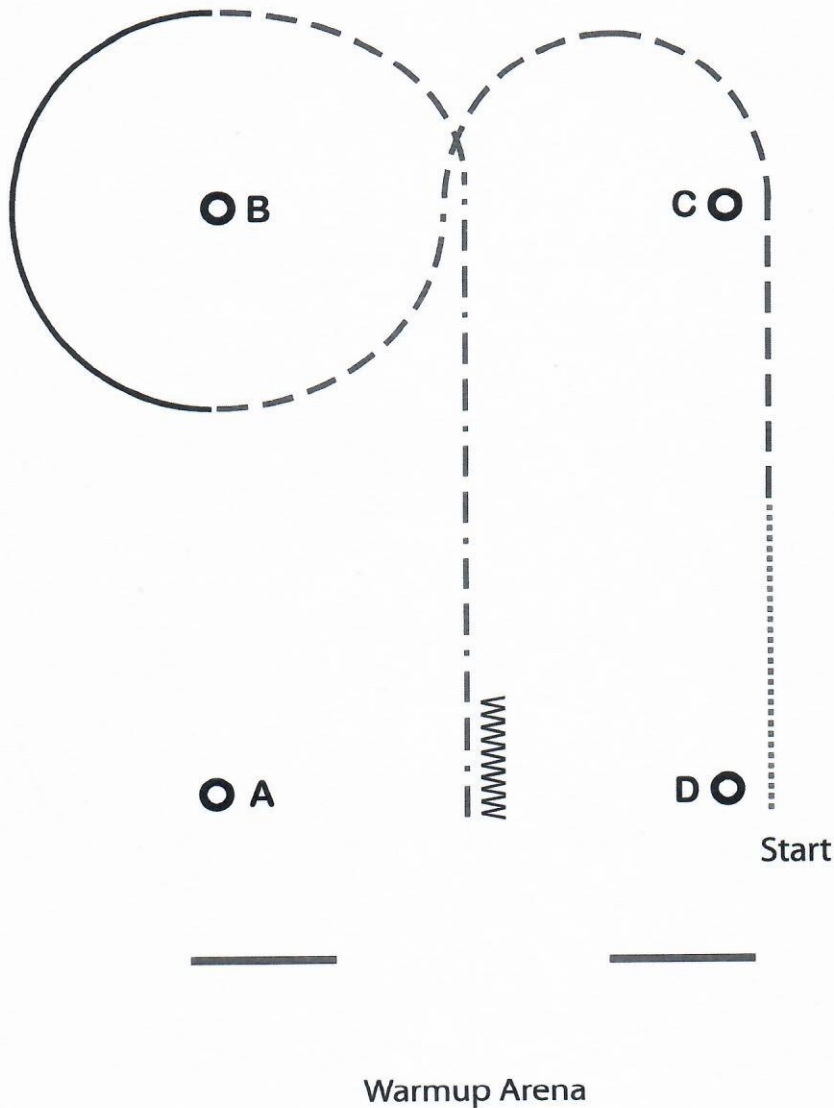
- ..... Schritt
- - - Trab
- Galopp
- MMM Rückwärts



Warmup Arena

1. Drehung 360° links
2. Linksgalopp 2/3 der Strecke zu B
3. Schritt, Ecke, Schritt
4. Trab Linkskurve
5. auf der Geraden verstärkter Trab
6. Rechtsgalopp
7. Stopp, 6 Tritte Rückwärts

- ..... Schritt
- - - Trab
- Galopp
- MMMM Rückwärts



1. Schritt von D halber Weg nach C
2. Trab wie gezeichnet bis B
3. Bei B Rechtsgalopp 1/2 Kreis
4. Trab bis zwischen B und C
5. verstärkter Trab bis zwischen A und B
6. Stopp und eine Pferdelänge rückwärts

- ..... Schritt
- - - Trab
- Galopp
- MMM Rückwärts