

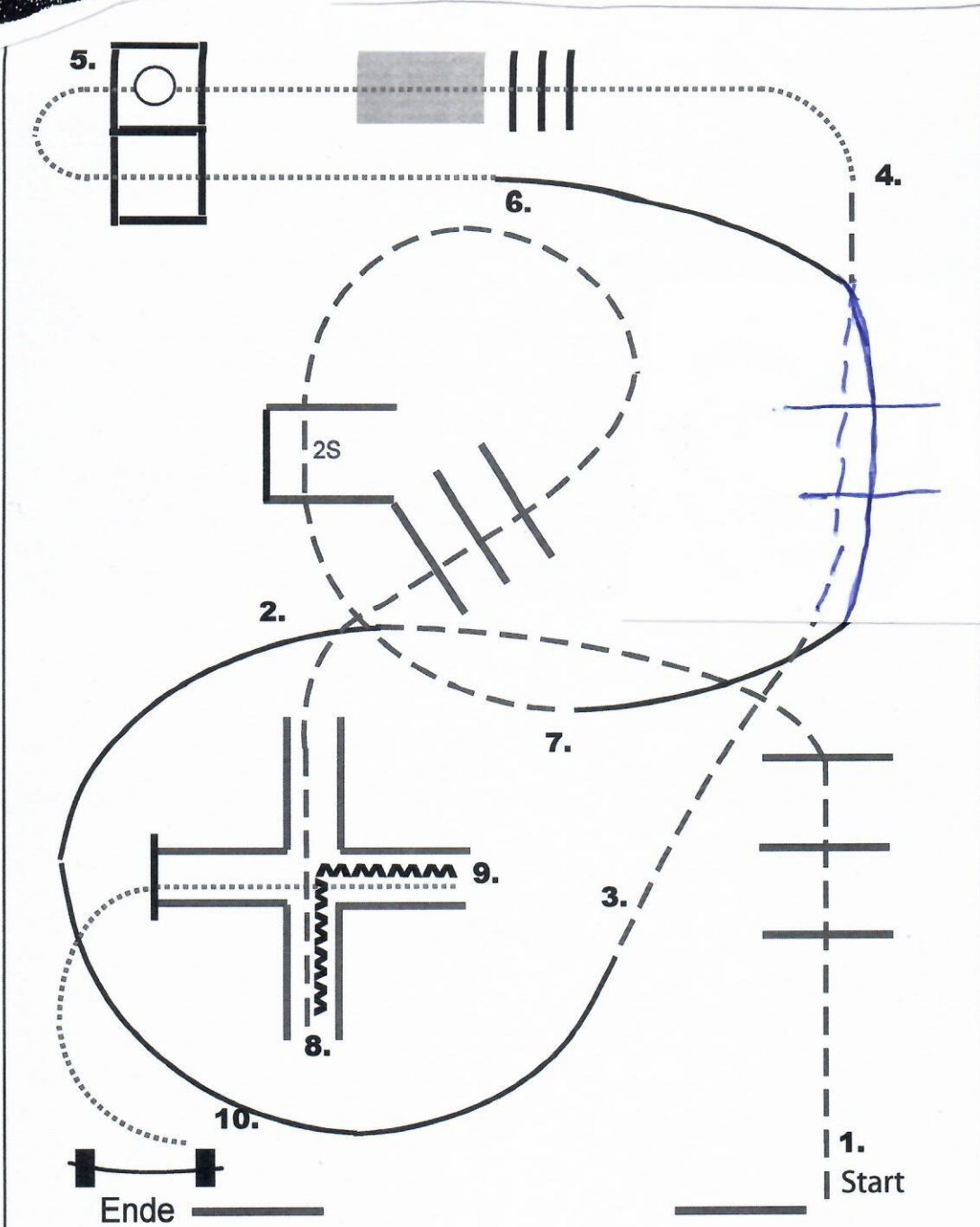
Warmup Arena

- | | |
|---|--|
| 1. Traber über die Stangen | 6. Rechtsgalopp ÜBER STANGEN |
| 2. Linksgalopp ÜBER STANGEN | 7. Traber, über die Stangen in das Kreuz |
| 3. Traber über die Stangen | 8. Rückwärts ums Eck |
| 4. Schritt, über die Stangen und die Brücke | 9. Schritt über die Stange zum Tor |
| 5. Drehung 360° li oder re | 10. Tor rechte Hand |

- | | |
|----------------|--------------|
| Schritt | → Seitwärts |
| - - - - - Trab | ○ Pylonen |
| ———— Galopp | X Erhöhungen |
| MMM Rückwärts | ⊥ Tor |



Reitplatzbau
Sandgemische
Trettschichten
Vlieshäcksel
Bahnplaner
Reitplatzmatten
Boxenbau



Warmup Arena

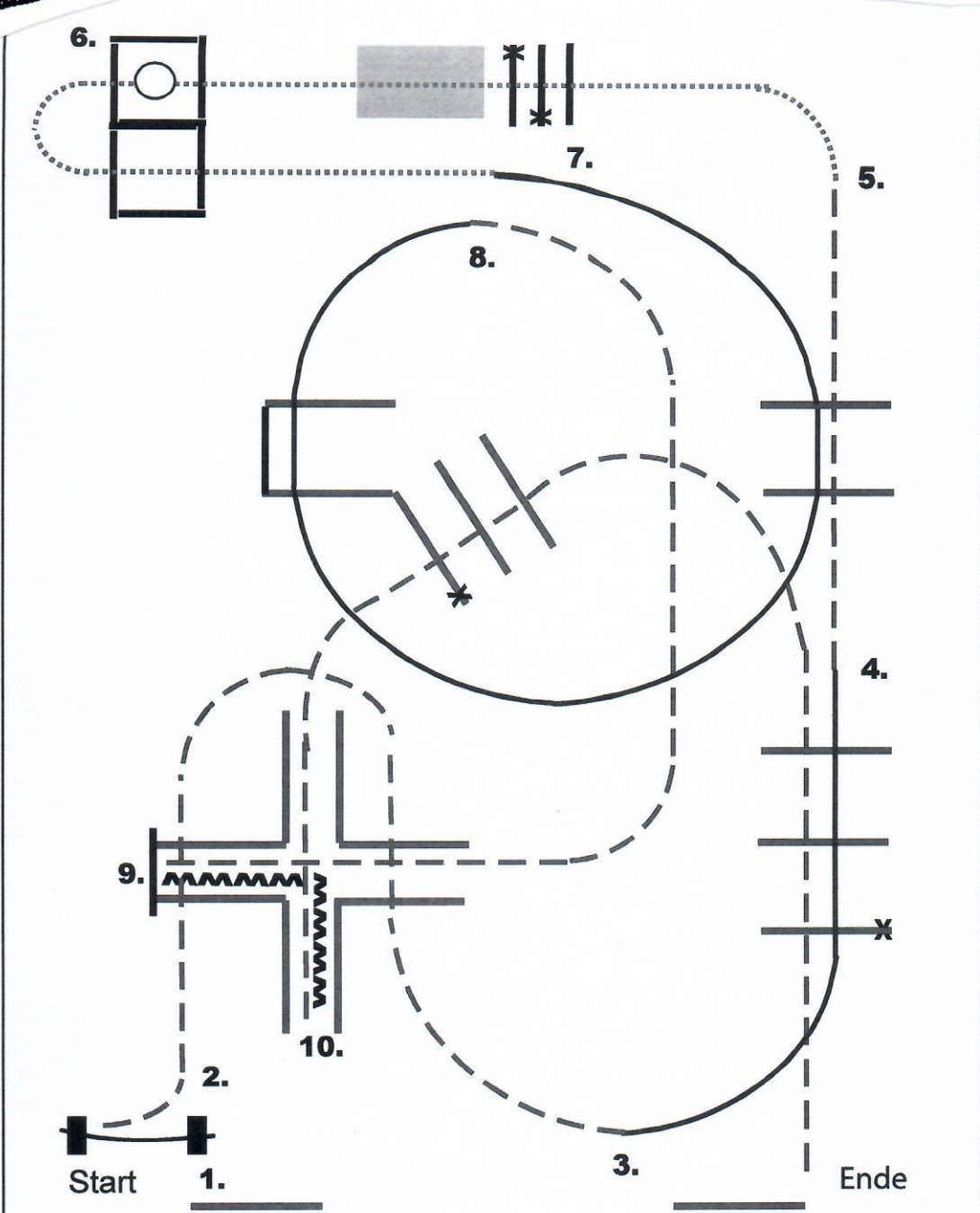
- | | |
|---|--|
| 1. Trab über die Stangen | 6. Rechtsgalopp ÜBER STANGEN |
| 2. Linksgalopp | 7. Trab, über die Stangen in das Kreuz |
| 3. Trab über die Stangen | 8. Rückwärts ums Eck |
| 4. Schritt, über die Stangen und die Brücke | 9. Schritt über die Stange zum Tor |
| 5. Drehung 360° li oder re | 10. Tor rechte Hand |

- | | |
|---------------|--------------|
| Schritt | → Seitwärts |
| - - - Trab | ○ Pylonen |
| — Galopp | X Erhöhungen |
| MMM Rückwärts | ⊥ Tor |

NEUERZ
 Rund ums Pferd
 spezial@neuerz.co.at

Reitplatzbau
 Sandgemische
 Tretschichten
 Vlieshäcksel
 Bahnplaner
 Reitplatzmatten
 Boxenbau

ATU 304 98 200



Warmup Arena

- | | |
|--|---|
| 1. Tor rechte Hand | 6. Schritt in die Box, Drehung 360° links |
| 2. Trab über die Stangen | 7. Rechtsgalopp über die Stangen |
| 3. Linksgalopp über die Stangen | 8. Trab, über die Stangen ins Kreuz |
| 4. Trab über die Stangen | 9. Rückwärts ums Eck |
| 5. Schritt über die Brücke und Stangen | 10. Trab, über die Stangen |

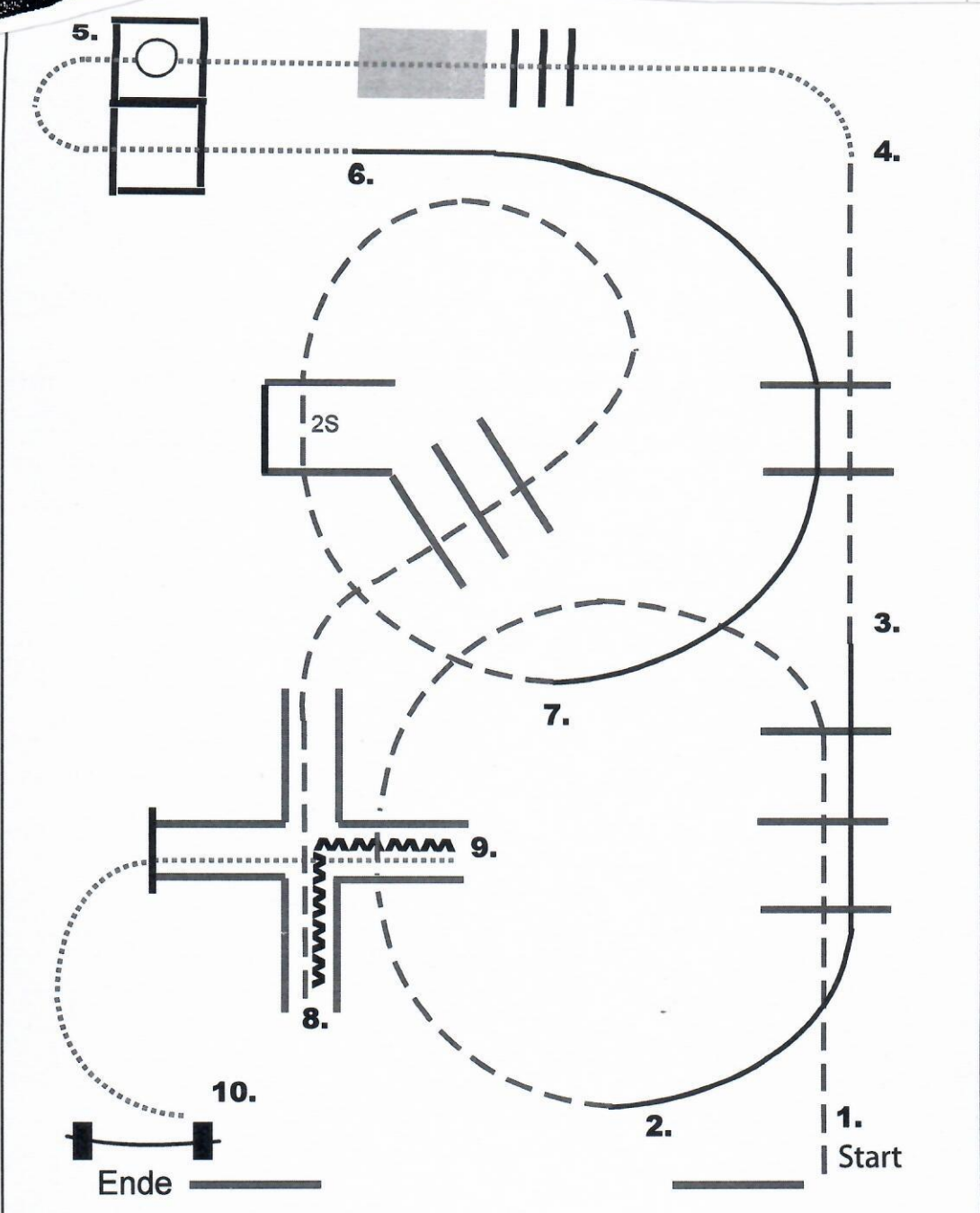
- | | |
|---------------|--------------|
| Schritt | ↔ Seitwärts |
| - - - Trab | ○ Pylonen |
| — Galopp | X Erhöhungen |
| MMM Rückwärts | ⊥ Tor |



Rund ums Pferd
spezial@neuerz.co.at

ATU 304 98 200

Reitplatzbau
Sandgemische
Trettschichten
Vlieshäcksel
Bahnplaner
Reitplatzmatten
Boxenbau



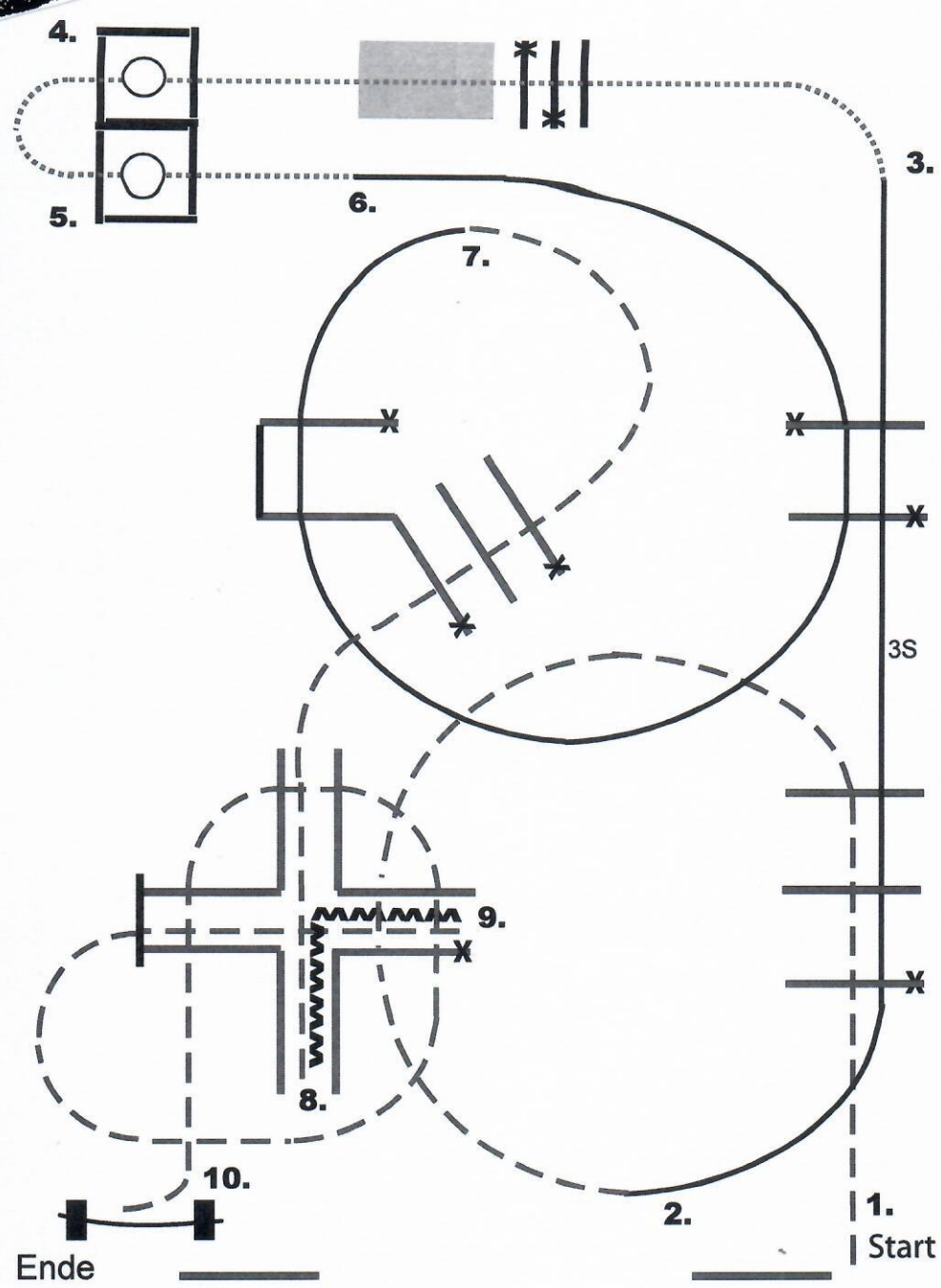

Warmup Arena

- | | |
|---|--|
| 1. Trab über die Stangen | 6. Rechtsgalopp, über die Stangen |
| 2. Linksgalopp, über die Stangen | 7. Trab, über die Stangen in das Kreuz |
| 3. Trab über die Stangen | 8. Rückwärts ums Eck |
| 4. Schritt, über die Stangen und die Brücke | 9. Schritt über die Stange zum Tor |
| 5. Drehung 360° links | 10. Tor rechte Hand |

- | | |
|---------------|----------------|
| Schritt | nn → Seitwärts |
| - - - Trab | ○ Pylonen |
| — Galopp | X Erhöhungen |
| MMM Rückwärts | ⊥ Tor |

NEUHERZ
 Rund ums Pferd
 spezial@neuherz.co.at
 ATU 304 98 200

Reitplatzbau
 Sandgemische
 Tretschichten
 Vlieshäcksel
 Bahnplaner
 Reitplatzmatten
 Boxenbau



Warmup Arena

- | | |
|---|--|
| 1. Trab über die Stangen | 6. Rechtsgalopp, über die Stangen |
| 2. Linksgalopp, über die Stangen | 7. Trab, über die Stangen in das Kreuz |
| 3. Schritt, über die Stangen und die Brücke | 8. Rückwärts ums Eck |
| 4. Drehung 360° rechts | 9. Trab über die Stangen |
| 5. Drehung 360° links | 10. Tor linke Hand |

- | | |
|---------------|---------------|
| Schritt | nn→ Seitwärts |
| - - - Trab | ○ Pylonen |
| — Galopp | X Erhöhungen |
| MMM Rückwärts | ⊥ Tor |

NEUHERZ
 Rund ums Pferd
 spezial@neuherz.co.at
 ATU 304 98 200

Reitplatzbau
 Sandgemische
 Tretschichten
 Vlieshäcksel
 Bahnplaner
 Reitplatzmatten
 Boxenbau