

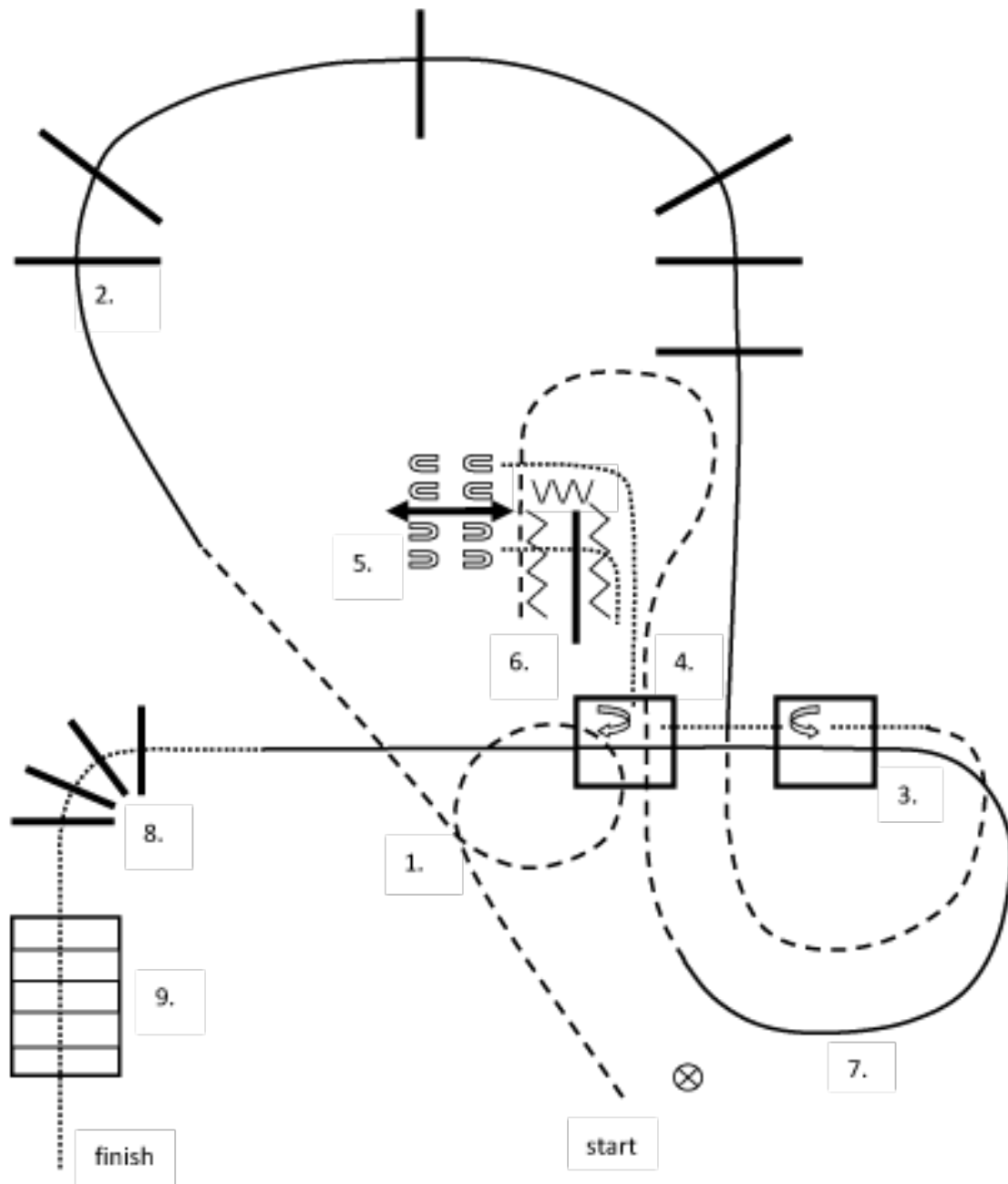
1. Schritt über die Brücke
2. Schritt über die Stangen
3. Trab
4. Schritt, Stop rückwärts, Seitwärts über die Stange
5. Schritt zum Tor, Tor linke Hand
6. Schritt über die Stange, Trab
7. Linksgalopp, Trab
8. Rechtsgalopp, Stop

Schritt
Trab	-----
Galopp	————
Rückwärts	WVV

Designed by:

Corinna & Richard Leeb

LONGLASTING
SHOWHORSES



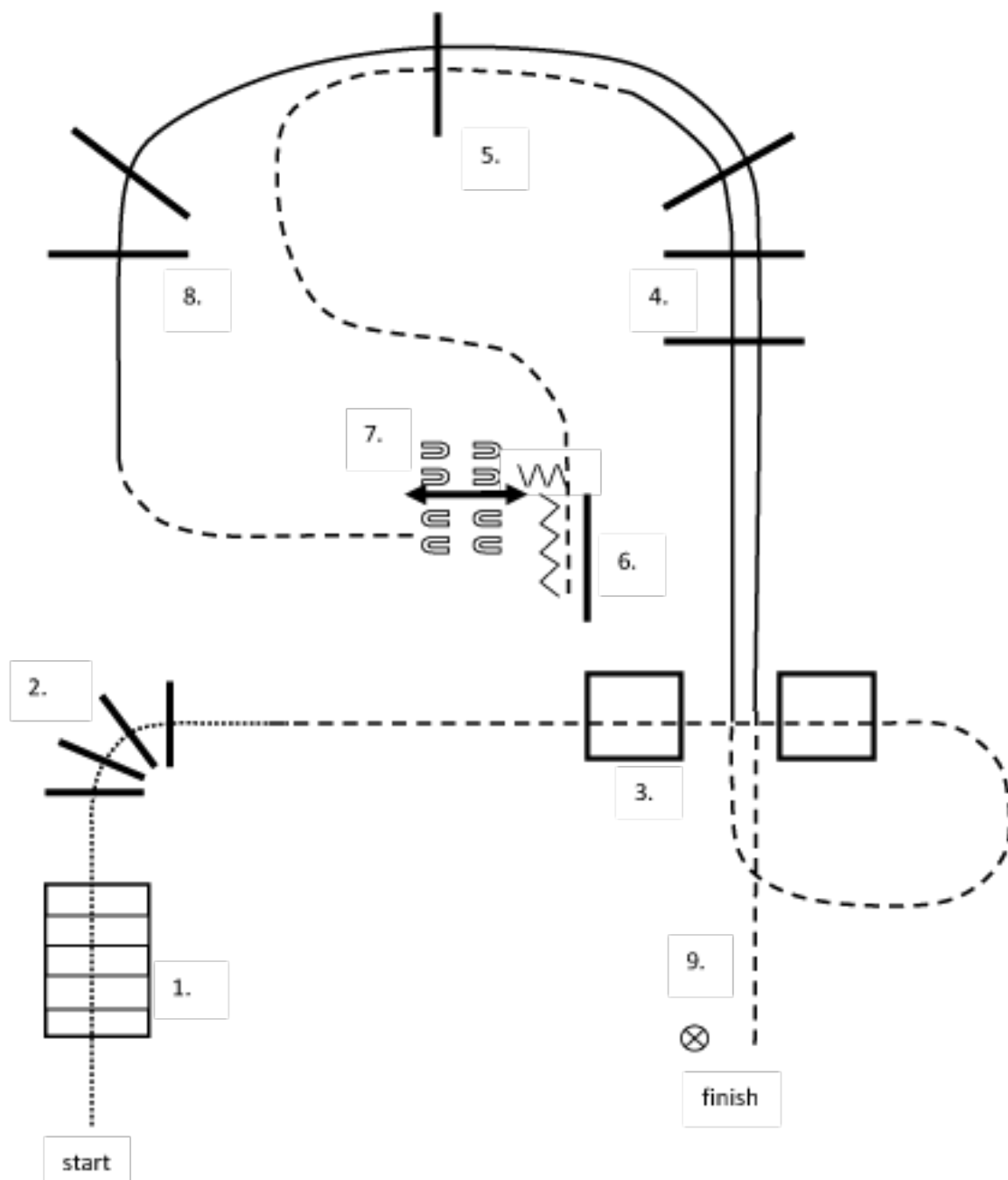
1. Trab
2. Rechtsgalopp
3. Trab, Schritt in die Box, Drehung 360° links, Schritt aus der Box
4. Schritt in die Box 450° Drehung rechts, Schritt bis zum Tor
5. Tor linke Hand
6. Schritt „U“ rückwärts
7. Trab, Linksgalopp
8. Schritt über die Stangen
9. Brücke, Schritt, Ende

Schritt
Trab	-----
Galopp	————
Rückwärts	W W W

Designed by:

Corinna & Richard Leeb

LONGLASTING
SHOWHORSES

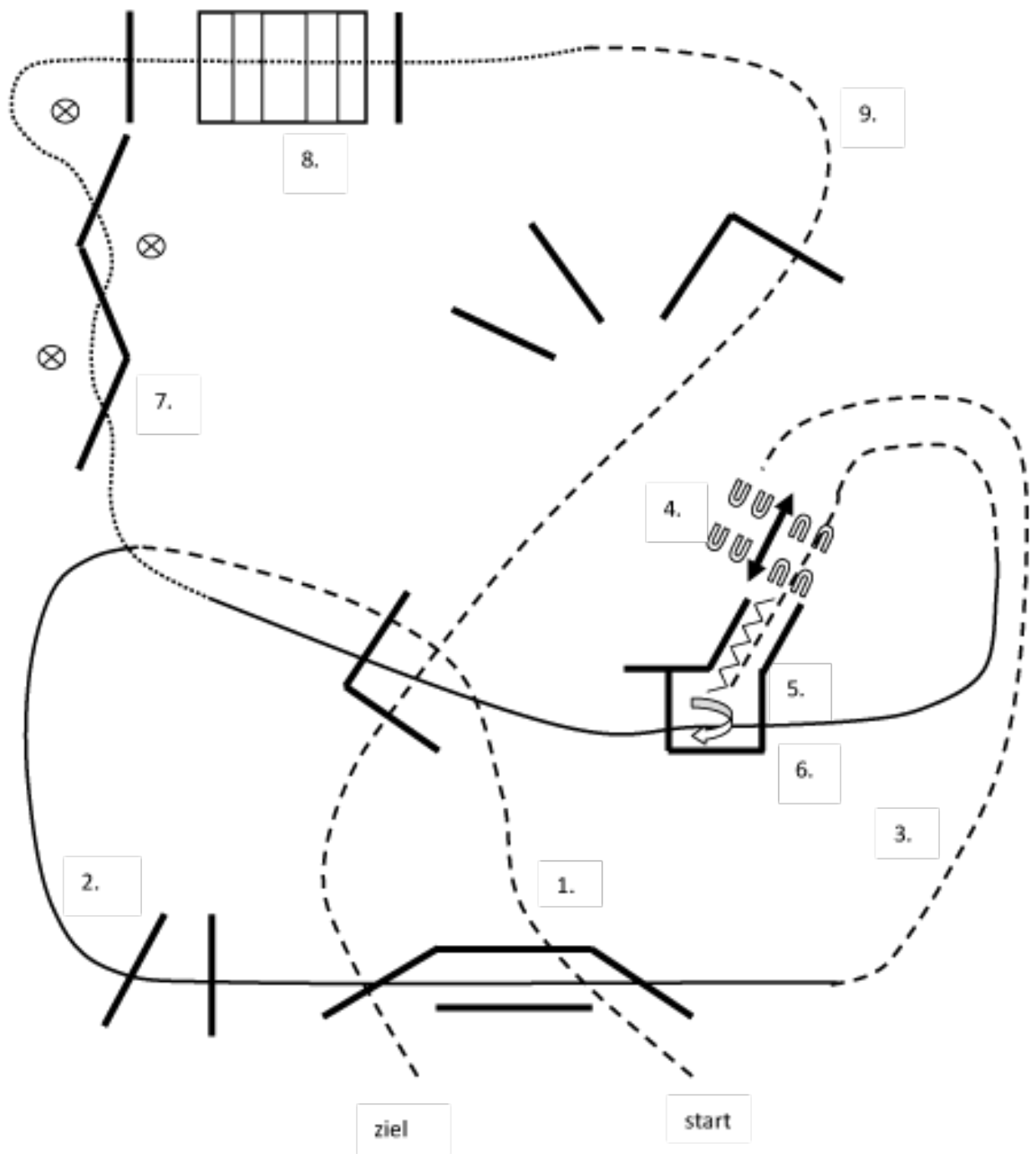


- 1. Brücke
- 2. Schritt über die Stangen
- 3. Trab
- 4. Linksgalopp
- 5. Trab
- 6. Stop „L“ rückwärts
- 7. Tor rechte Hand
- 8. Trab, Rechtsgalopp
- 9. Trab, Stop

Schritt
Trab	-----
Galopp	————
Rückwärts	W W W

Designed by:
Corinna & Richard Leeb
LONGLASTING SHOWHORSES

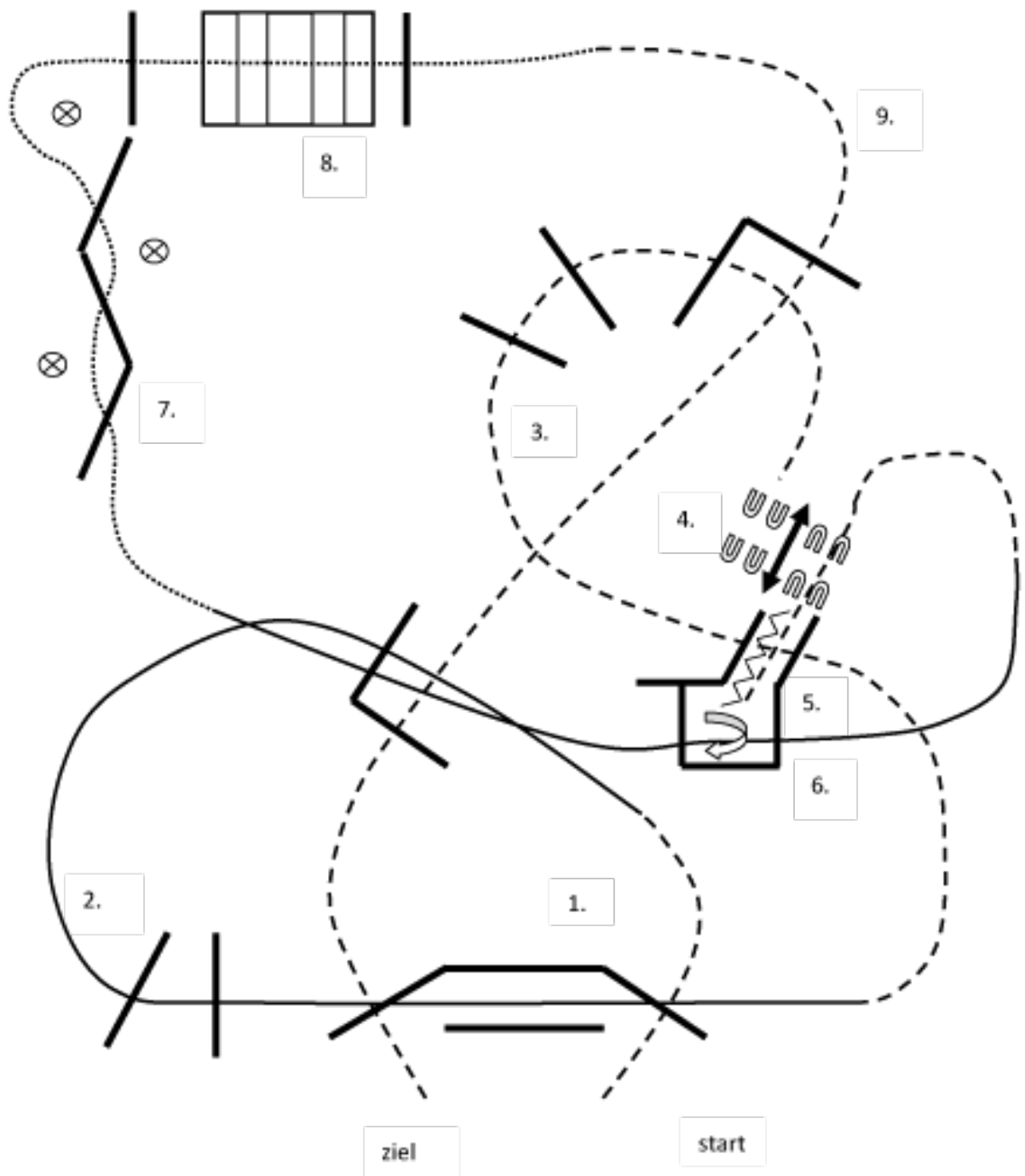
CWN-C & NRHA Show Midsummer Classic Western Trainings Center H&D Schulz
 Wr. Neustadt/NÖ, 06.-09. August 2020
 LM Burgenland - Austrian Senior Masters - AWA ÖM
Bewerb: 24 Trail Rookie AWA ÖM Finale



- 1. Trab
- 2. Linksgalopp
- 3. Trab
- 4. Tor
- 5. Rückwärts, 360° rechts, Trab heraus
- 6. Rechtsgalopp
- 7. Schritt Slalom
- 8. Brücke
- 9. Trab, Stop

Schritt
Trab	-----
Galopp	————
Rückwärts	∧∨∨∨

Designed by:
Corinna & Richard Leeb
LONGLASTING
SHOWHORSES



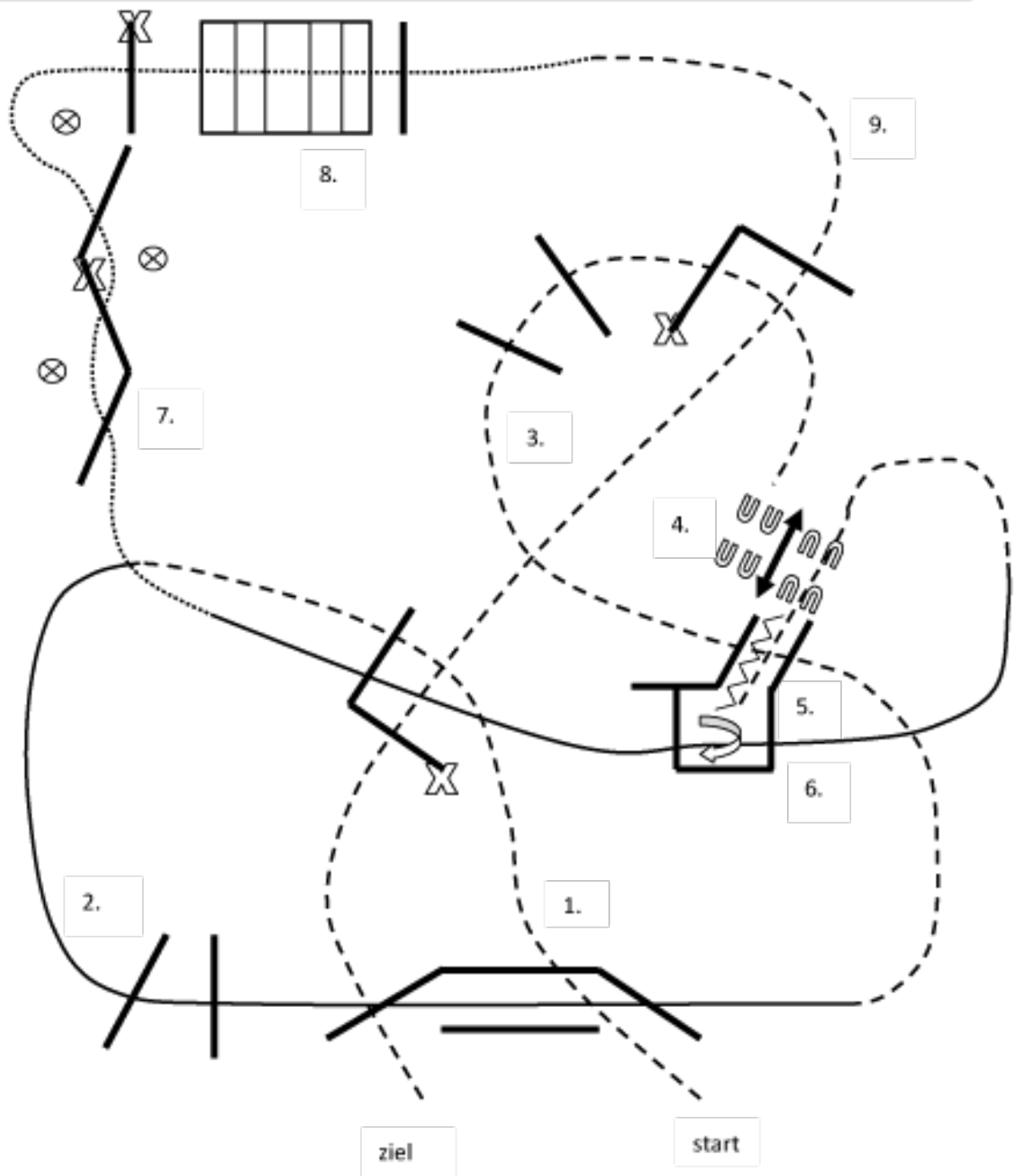
- 1. Trab
- 2. Linksgalopp
- 3. Trab
- 4. Tor
- 5. Rückwärts, 360° rechts, Trab heraus
- 6. Rechtsgalopp
- 7. Schritt Slalom
- 8. Brücke
- 9. Trab, Stop

Schritt
Trab	-----
Galopp	————
Rückwärts	∕∩∩∩

Designed by:
 Corinna & Richard Leeb

LONGLASTING
SHOWHORSES

CWN-C & NRHA Show Midsummer Classic Western Trainings Center H&D Schulz
 Wr. Neustadt/NÖ, 06.-09. August 2020
 LM Burgenland - Austrian Senior Masters - AWA ÖM
Bewerb: 26 Open Trail Finale AWA ÖM

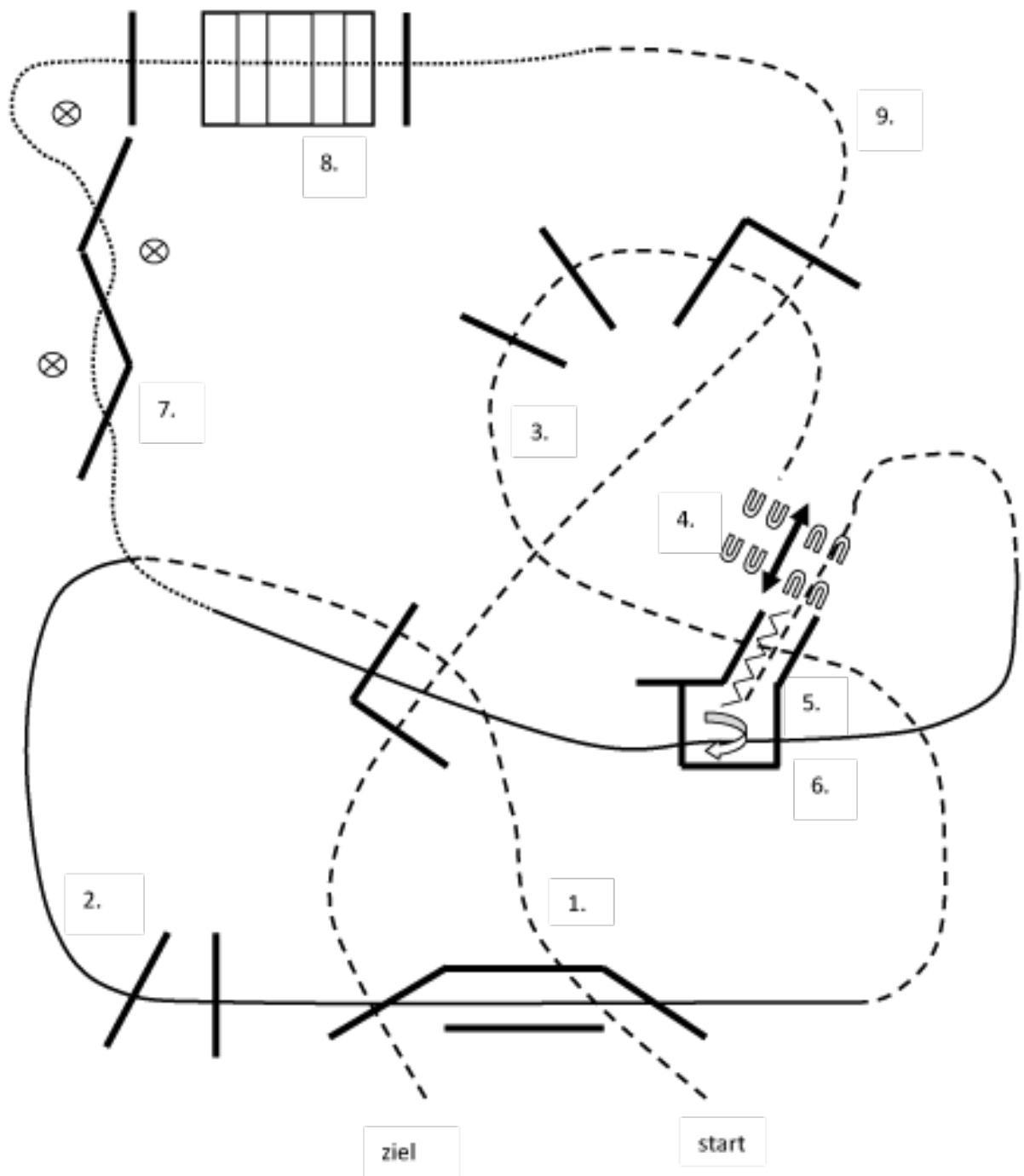


- 1. Trab
- 2. Linksgalopp
- 3. Trab
- 4. Tor
- 5. Rückwärts, 360° rechts, Trab heraus
- 6. Rechtsgalopp
- 7. Schritt Slalom
- 8. Brücke
- 9. Trab, Stop

Schritt
Trab	-----
Galopp	————
Rückwärts	∧∨∨∨

Designed by:
Corinna & Richard Leeb

LONGLASTING
SHOWHORSES

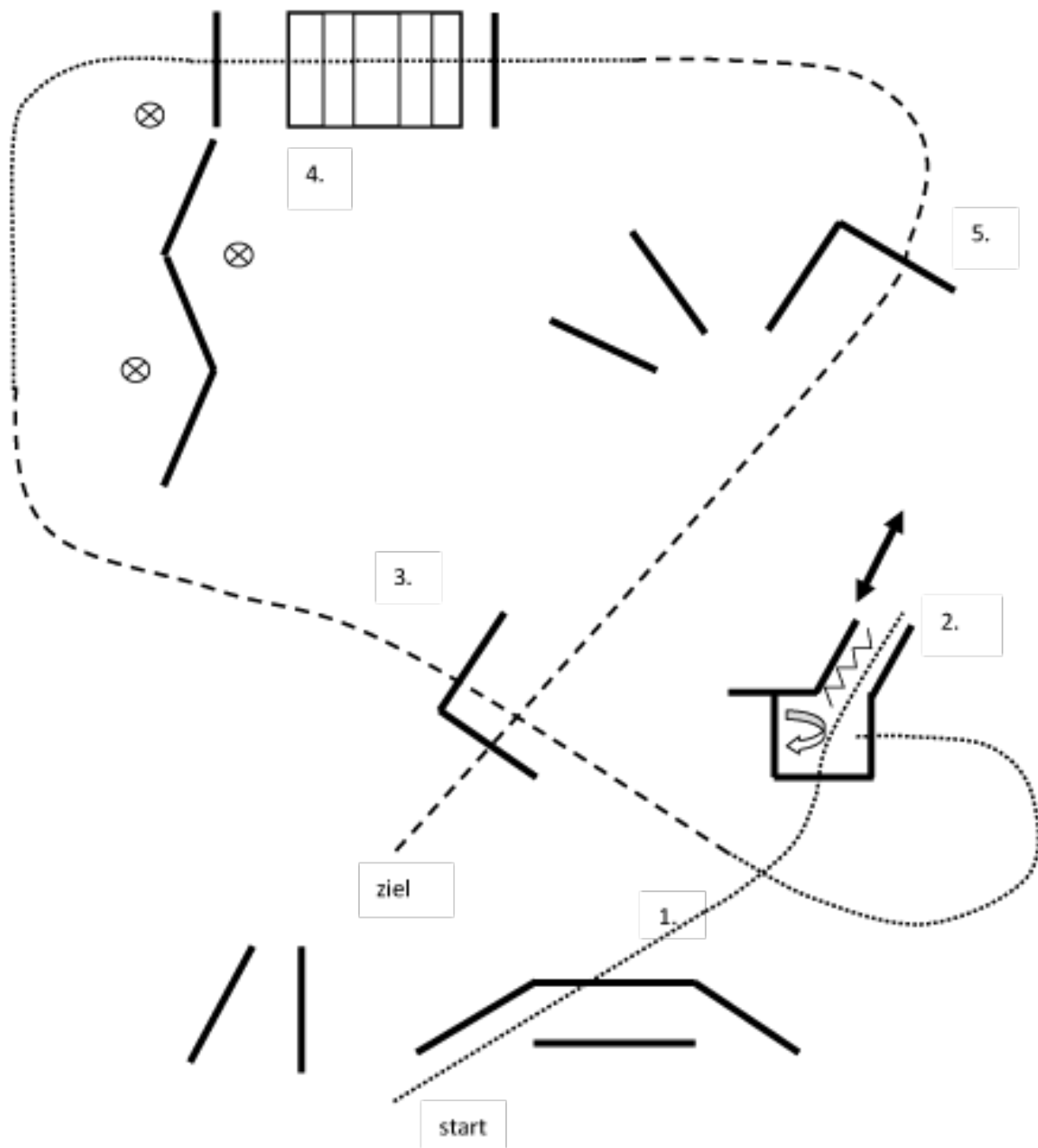


- 1. Trab
- 2. Linksgalopp
- 3. Trab
- 4. Tor
- 5. Rückwärts, 360° rechts, Trab heraus
- 6. Rechtsgalopp
- 7. Schritt Slalom
- 8. Brücke
- 9. Trab, Stop

Schritt
Trab	-----
Galopp	————
Rückwärts	∕∩∩∩

Designed by:
Corinna & Richard Leeb
LONGLASTING SHOWHORSES

CWN-C & NRHA Show Midsummer Classic Western Trainings Center H&D Schulz
 Wr. Neustadt/NÖ, 06.-09. August 2020
 LM Burgenland - Austrian Senior Masters - AWA ÖM
Bewerb: 28 Kids Führzügel, 29 Youngster Trail



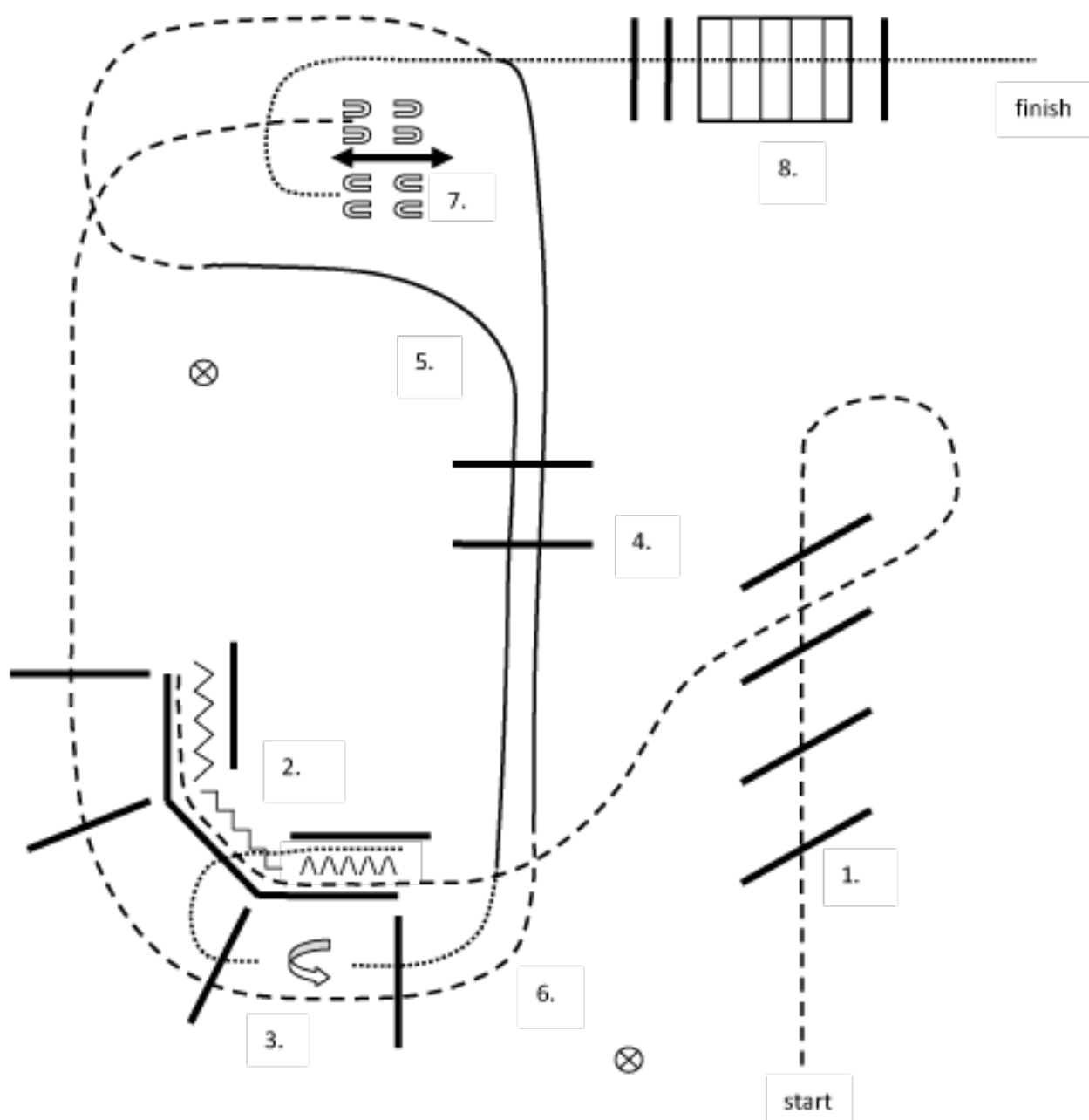
1. Schritt
2. Stop, Rückwärts, nach rechts (~45°) abwenden, Schritt über die Stange
3. Trab
4. Brücke
5. Trab, Stop

Schritt
Trab	-----
Galopp	————
Rückwärts	^v^v^v

Designed by:
 Corinna Richard Leeb

LONGLASTING
SHOWHORSES

CWN-C & NRHA Show Midsummer Classic Western Trainings Center H&D Schulz
 Wr. Neustadt/NÖ, 06.-09. August 2020
 LM Burgenland - Austrian Senior Masters - AWA ÖM
Bewerb: 53 Y Trail



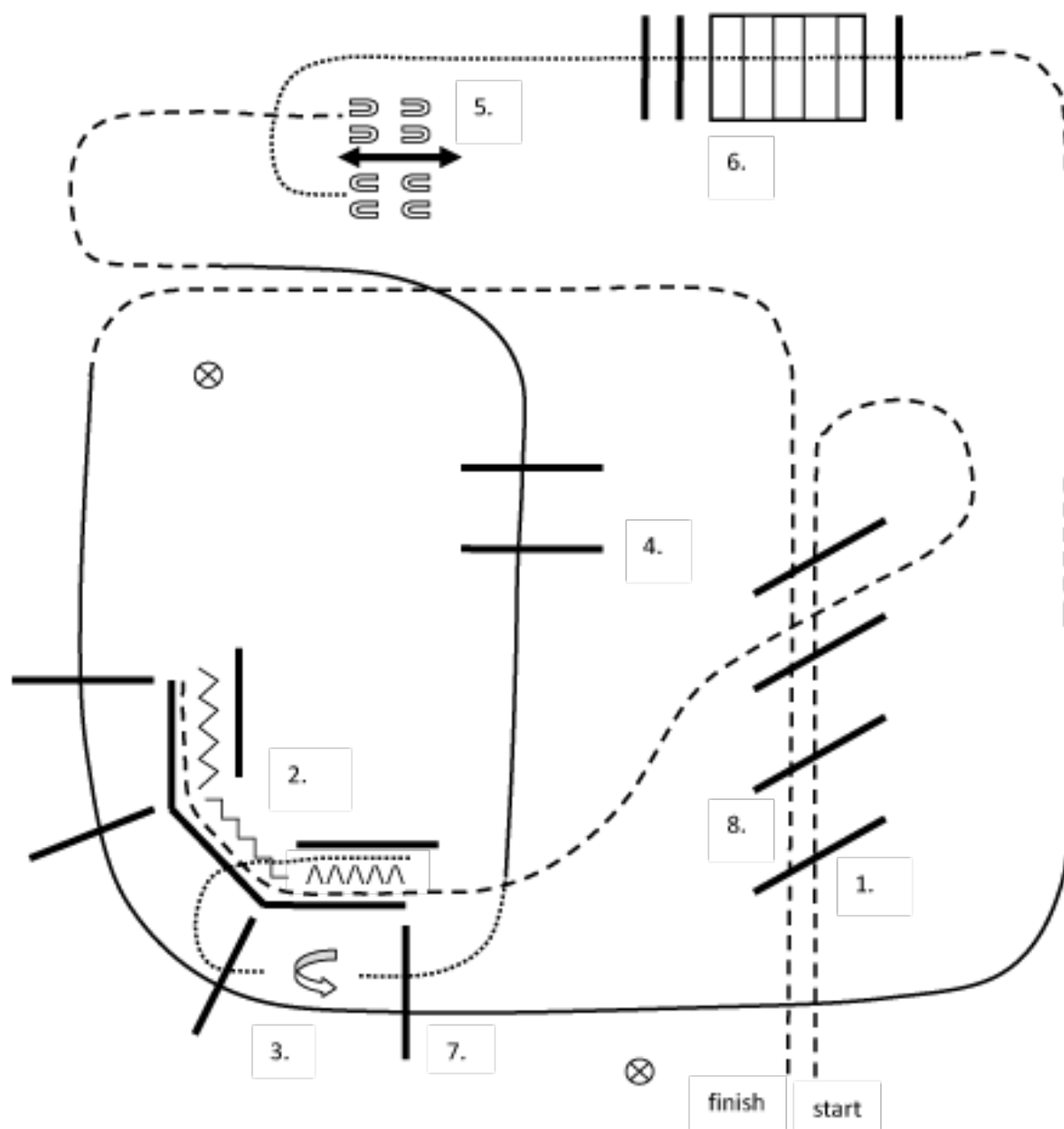
1. Trab
2. Stop rückwärts
3. Schritt, Stop, 360° Drehung links, Schritt
4. Linksgalopp, Trab
5. Rechtsgalopp
6. Trab
7. Tor rechte Hand
8. Schritt über die Brücke

Schritt
Trab	-----
Galopp	————
Rückwärts	W W W

Designed by:

Corinna & Richard Leeb

LONGLASTING
SHOWHORSES



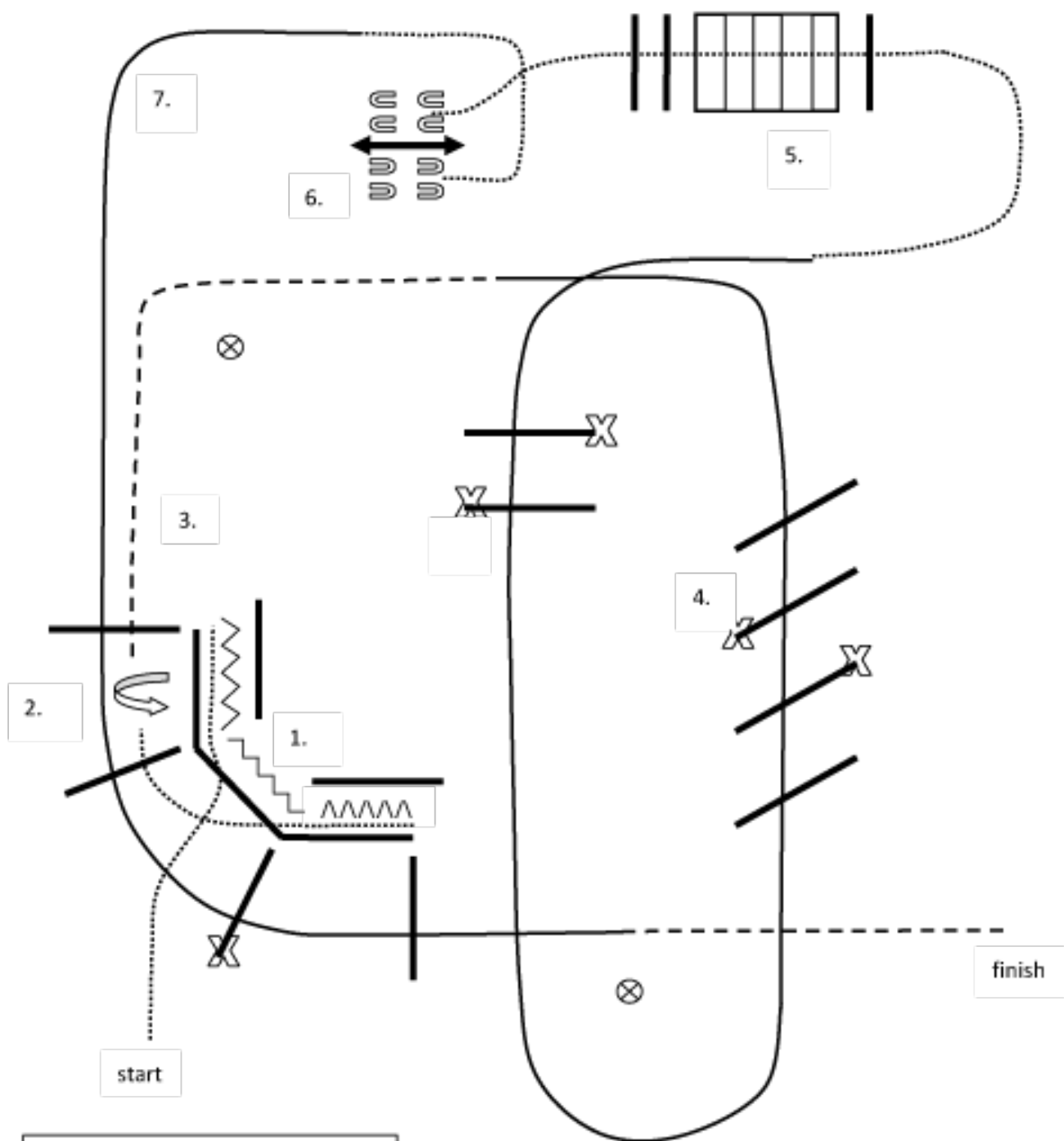
1. Trab
2. Stop rückwärts
3. Schritt, Stop, 360° Drehung links, Schritt
4. Linksgalopp, Trab
5. Tor rechte Hand
6. Schritt über die Brücke
7. Trab, Rechtsgalopp
8. Trab, Stop auf Höhe der Pylone

Schritt
Trab	-----
Galopp	————
Rückwärts	W W W

Designed by:

Corinna & Richard Leeb

LONGLASTING
SHOWHORSES



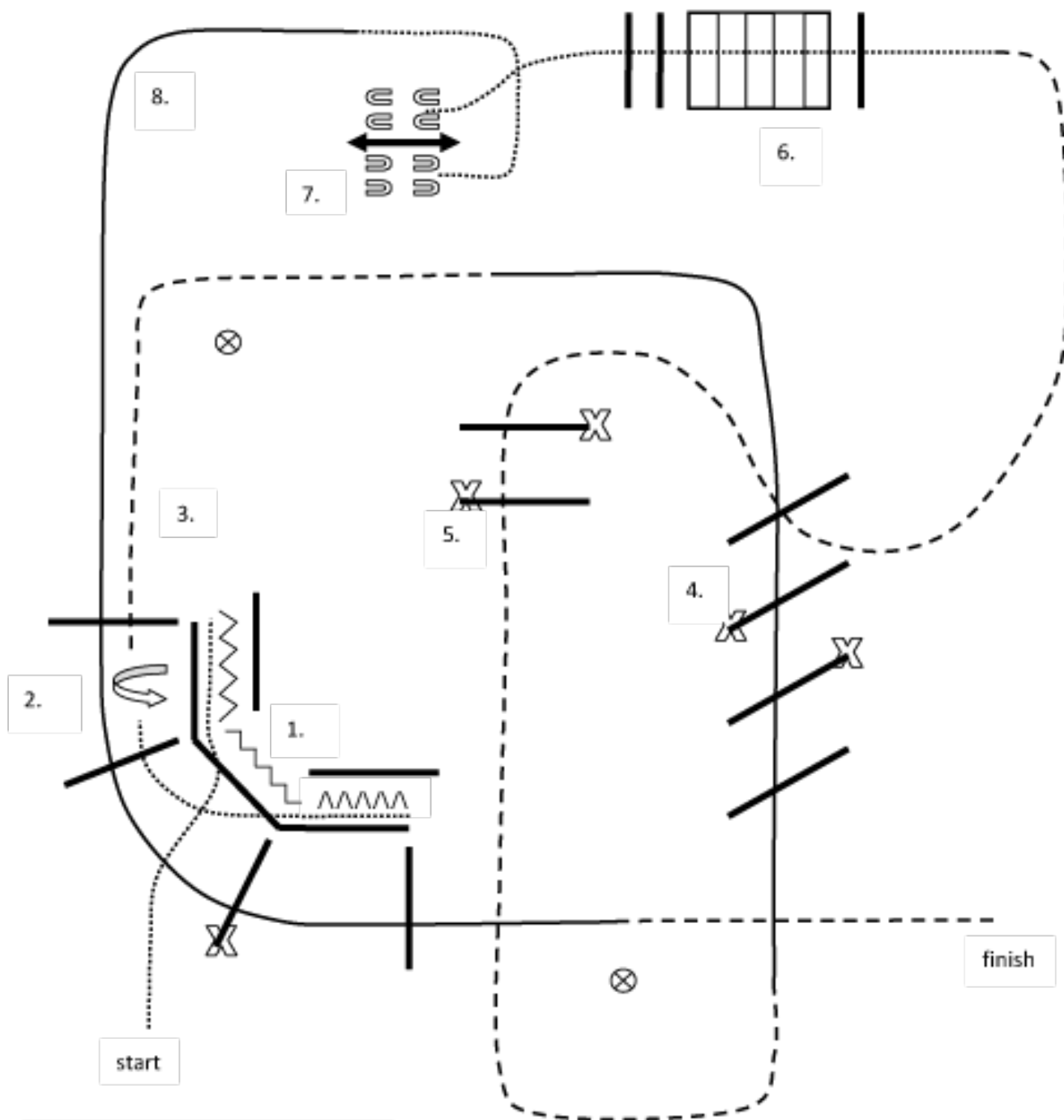
1. Schritt, Stop rückwärts, Schritt
2. Stop 720° Drehung rechts
3. Trab
4. Rechtsgalopp
5. Schritt über die Brücke
6. Tor linke Hand
7. Schritt, Linksgalopp, Trab, Stop

Schritt
Trab	-----
Galopp	————
Rückwärts	WVV

Designed by:

Corinna & Richard Leeb

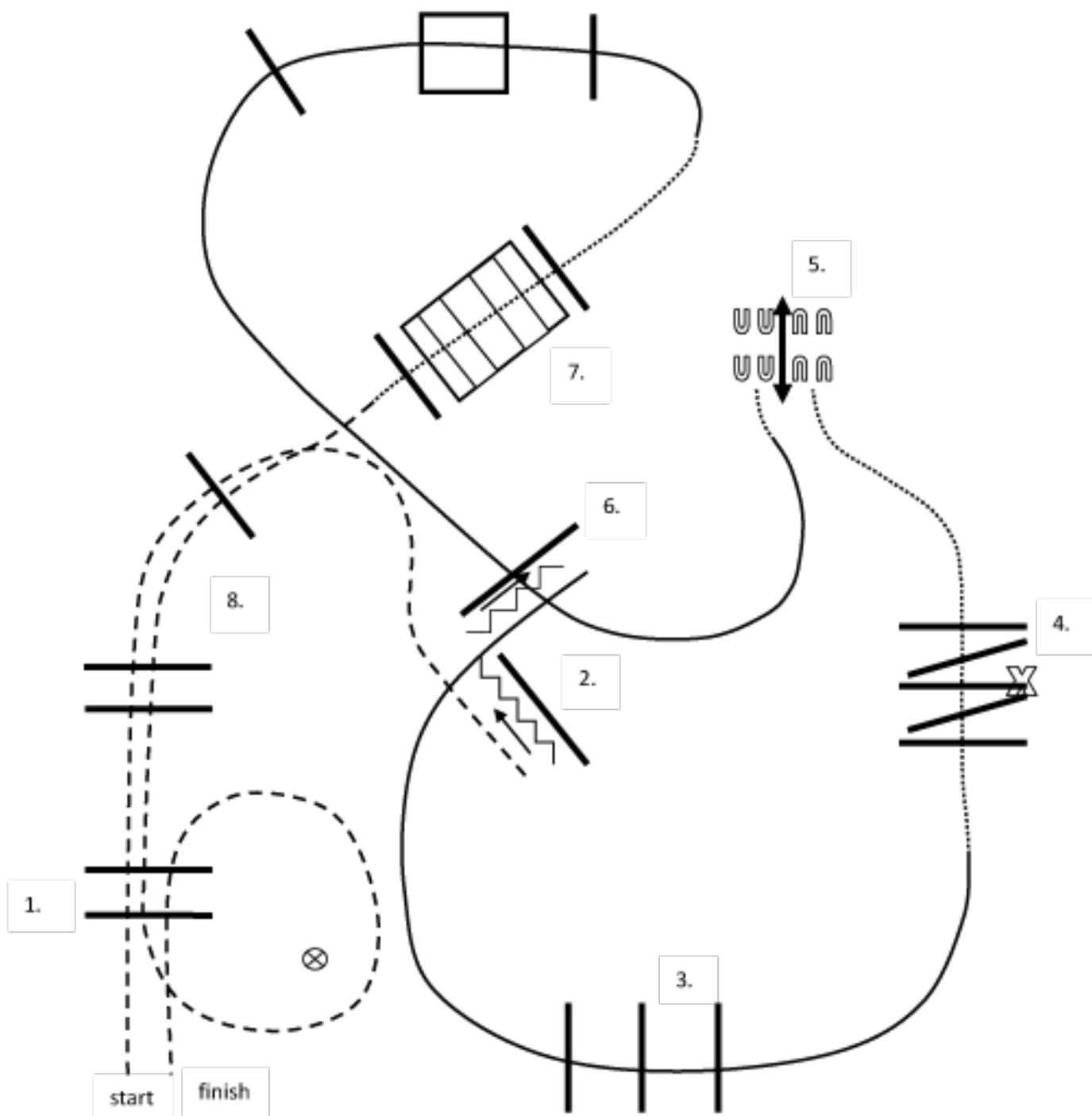
LONGLASTING
SHOWHORSES



- 1. Schritt, Stop rückwärts, Schritt
- 2. Stop 720° Mittelhand-Drehung rechts
- 3. Trab
- 4. Rechtsgalopp
- 5. Trab
- 6. Schritt über die Brücke
- 7. Tor linke Hand
- 8. Schritt, Linksgalopp, Trab, Stop

Schritt
Trab	-----
Galopp	————
Rückwärts	W W W

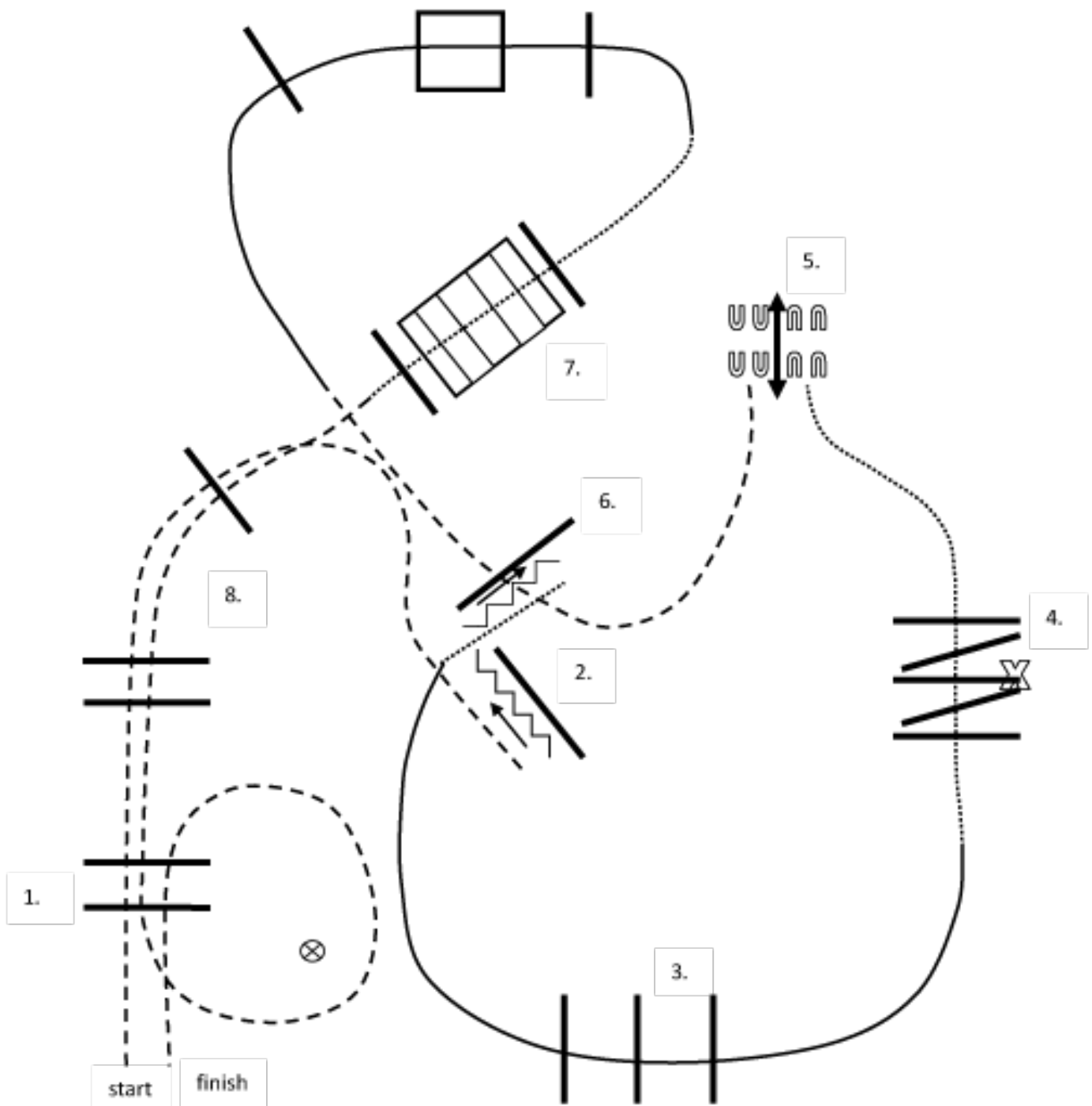
Designed by:
Corinna & Richard Leeb
LONGLASTING
SHOWHORSES



- 1. Trab
- 2. Stop, „L“ rückwärts
- 3. Linksgalopp
- 4. Schritt
- 5. Tor
- 6. Rechtsgalopp
- 7. Brücke
- 8. Trab

Schritt
Trab	-----
Galopp	————
Rückwärts	vvv

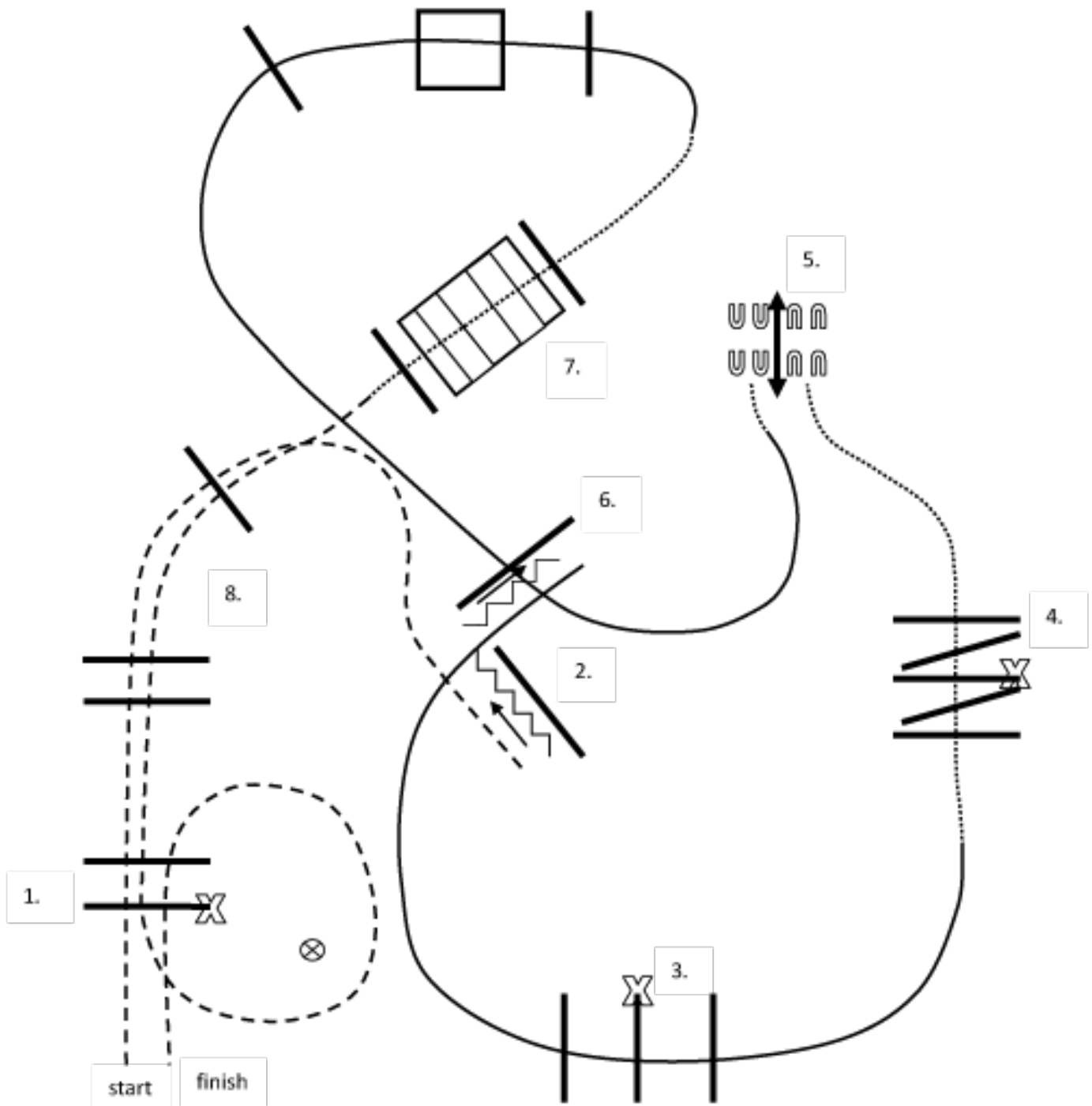
Designed by:
 Corinna & Richard Leeb
LONGLASTING
SHOWHORSES



- 1. Trab
- 2. Stop, „L“ rückwärts
- 3. Schritt, Linksgalopp
- 4. Schritt
- 5. Tor
- 6. Trab, Rechtsgalopp
- 7. Brücke
- 8. Trab

Schritt
Trab	-----
Galopp	————
Rückwärts	W W W

Designed by:
 Corinna & Richard Leeb
LONGLASTING
SHOWHORSES



- 1. Trab
- 2. Stop, „L“ rückwärts
- 3. Linksgalopp
- 4. Schritt
- 5. Tor
- 6. Rechtsgalopp
- 7. Brücke
- 8. Trab

Schritt
Trab	-----
Galopp	————
Rückwärts	vvv

Designed by:
 Corinna & Richard Leeb
LONGLASTING
SHOWHORSES