

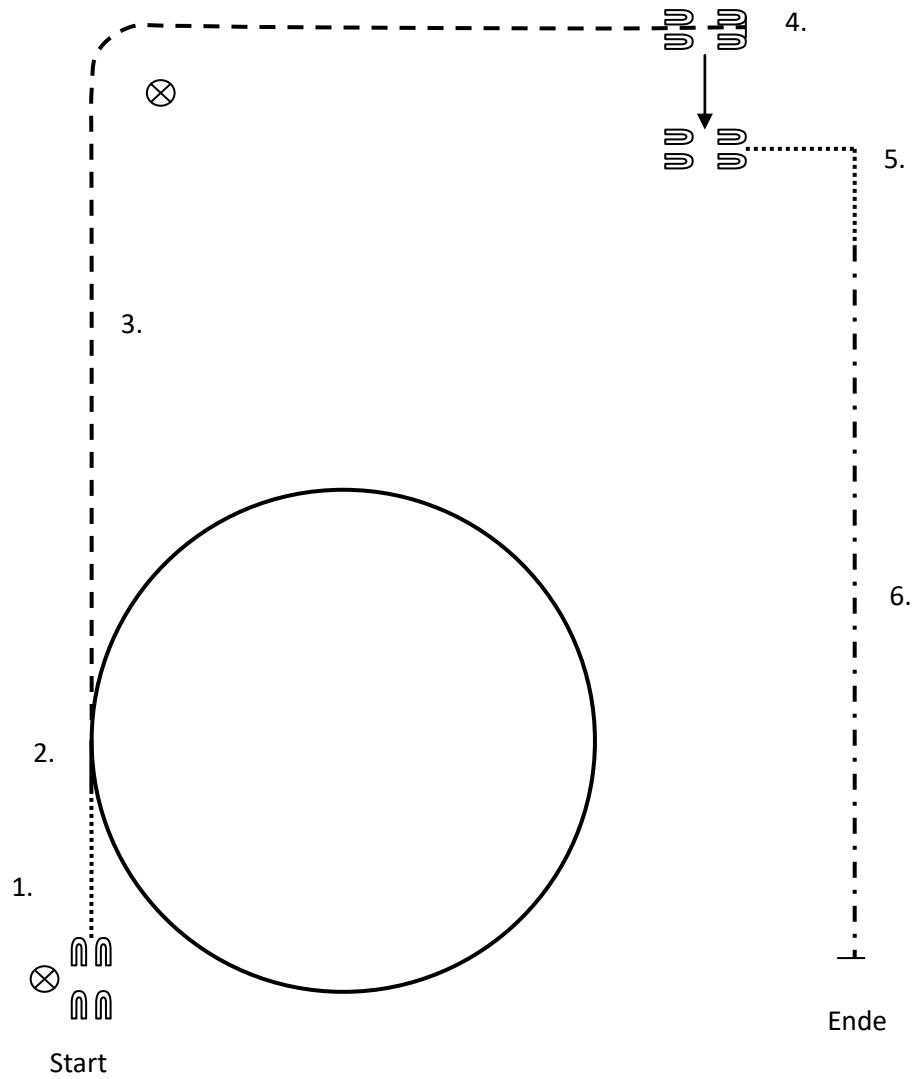
- 1. Vor der Start-Pylone bereitstehen, Trab
- 2. verstärkter Trab
- 3. Stop, 495° Drehung rechts
- 4. Rechtsgalopp
- 5. Schritt
- 6. Linksgalopp
- 7. Trab
- 8. Stop, ein Pferdelänge rückwärts

Schritt	.....
Trab	-----
Galopp	————
Rückwärts	∩∩∩∩

Designed by:

**LONGLASTING  
SHOWHORSES**

Corinna & Richard Leeb



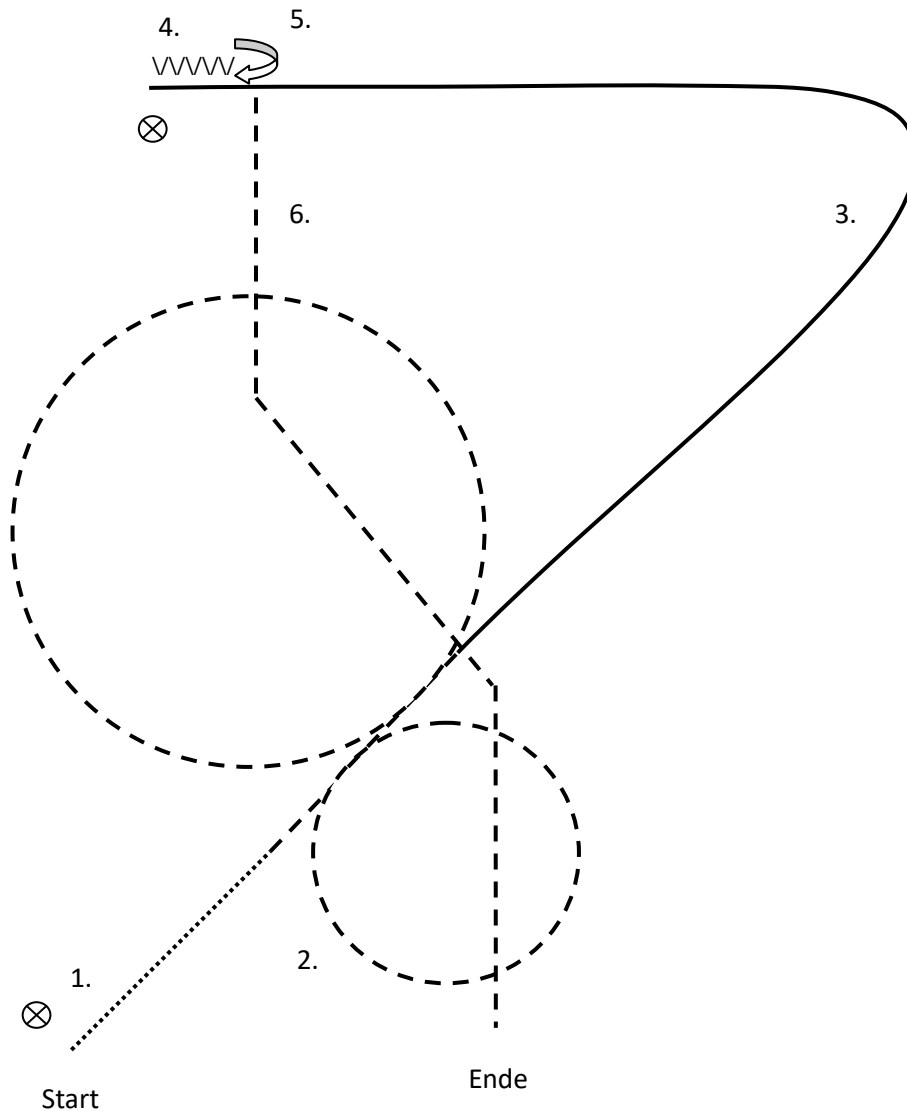
- 1. An der ersten Pylone bereitstehen, Schritt
- 2. Rechtsgalopp
- 3. Trab
- 4. Stop, min. 2m seitwärts
- 5. Schritt
- 6. verstärkter Trab, Stop

- Schritt ..... (dotted line)
- Trab - - - - - (dashed line)
- Galopp \_\_\_\_\_ (solid line)
- Rückwärts W W W (wavy line)

Designed by:

**LONGLASTING  
SHOWHORSES** 

Corinna & Richard Leeb



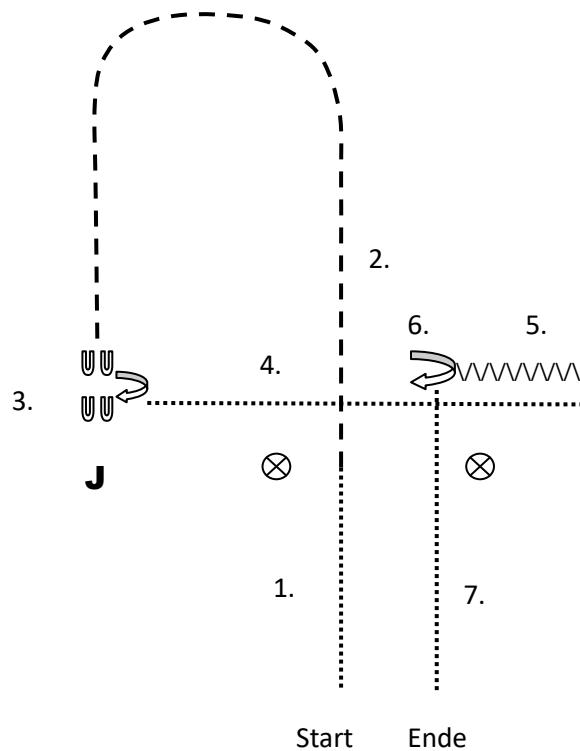
- 1. Schritt
- 2. Trab
- 3. Linksgalopp
- 4. Stop, eine Pferdelänge rückwärts
- 5. 270° Drehung rechts
- 6. Trab

Schritt .....  
Trab - - - - -  
Galopp \_\_\_\_\_  
Rückwärts W W W

Designed by:

**LONGLASTING  
SHOWHORSES**

Corinna & Richard Leeb



1. Schritt
2. Trab
3. Stop, Aufstellung zur Inspektion
4. 270° Drehung rechts, Schritt
5. Stop, Rückwärts
6. 90° Drehung rechts
7. Schritt

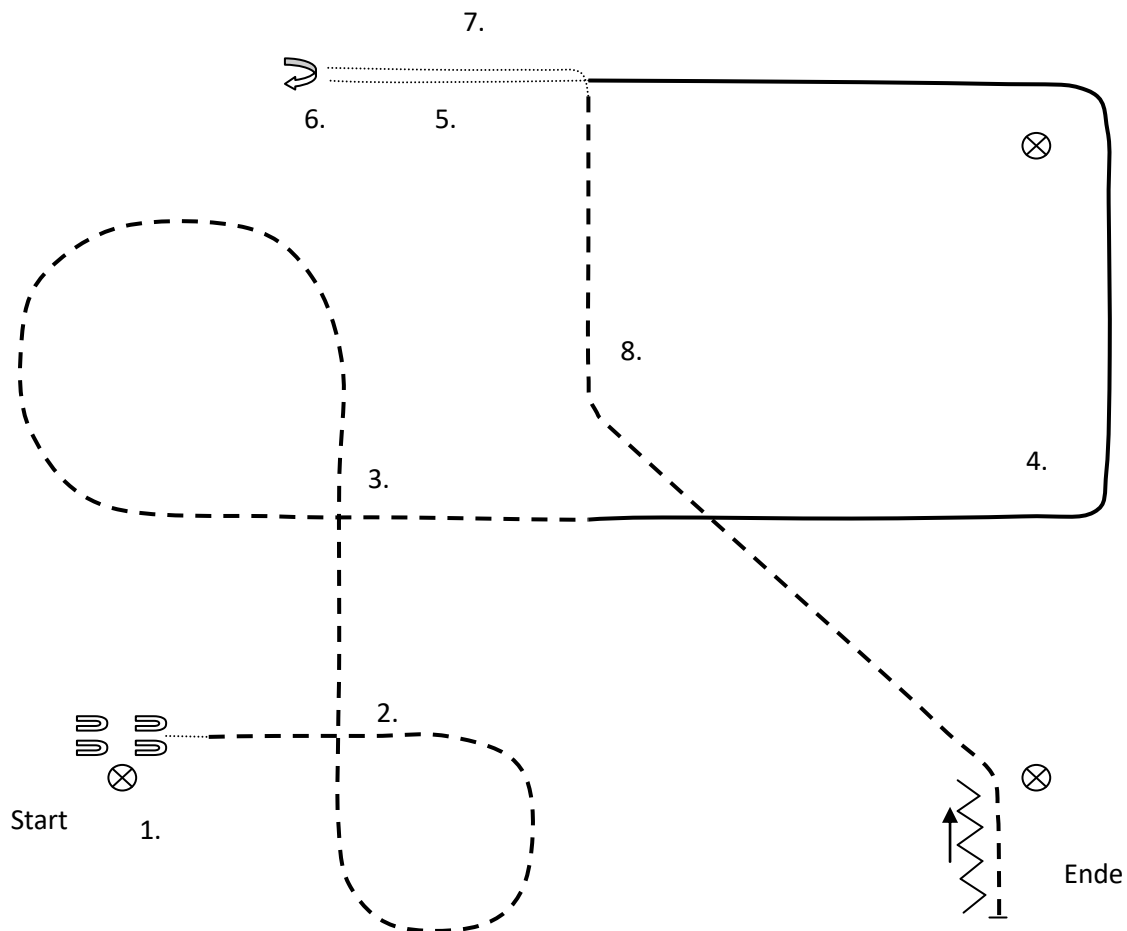
Schritt	.....
Trab	-----
Galopp	————
Rückwärts	∩∩∩

Designed by:

**LONGLASTING**  
**SHOWHORSES**

Corinna & Richard Leeb

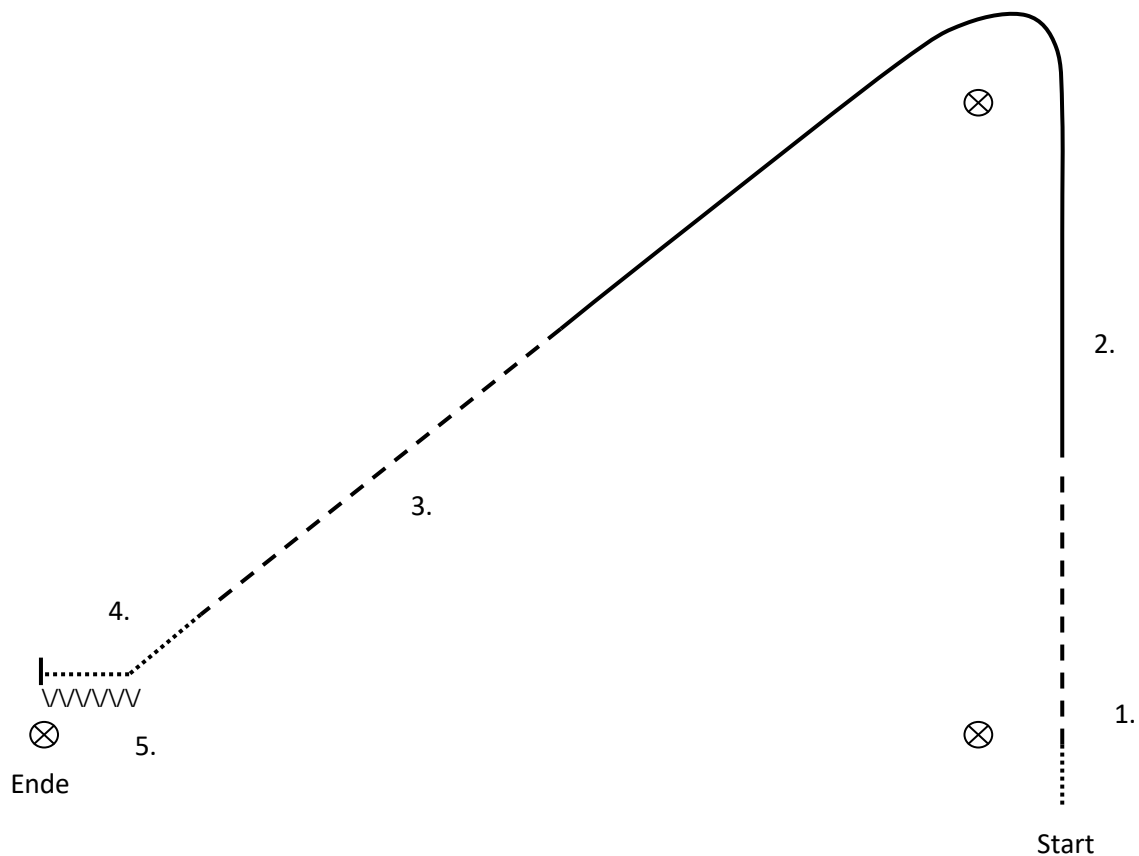
CWN-C ZNS/ARHA - H&D Schulz Wr. Neustadt/NÖ  
 WTC Cup 1 – 1.- 3.April 2022  
 Bewerb: 38 Horsemanship Youth, 40 Horsemanship Amateur



- 1. An der Start-Pylone bereitstehen
- 2. Trab, kleinerer Kreis nach rechts
- 3. Größere Kreis im Trab nach links
- 4. Linksgalopp
- 5. Schritt
- 6. Stop, 54° Drehung nach rechts
- 7. Schritt
- 8. Trab
- 9. Stop, rückwärts bis zur Pylone

Schritt	.....
Trab	-----
Galopp	————
Rückwärts	∩∩∩

Designed by:  
**LONGLASTING SHOWHORSES**  
 Corinna & Richard Leeb



- 1. Trab
- 2. Linksgalopp
- 3. Trab
- 4. Schritt
- 5. Stop, eine Pferdelänge rückwärts

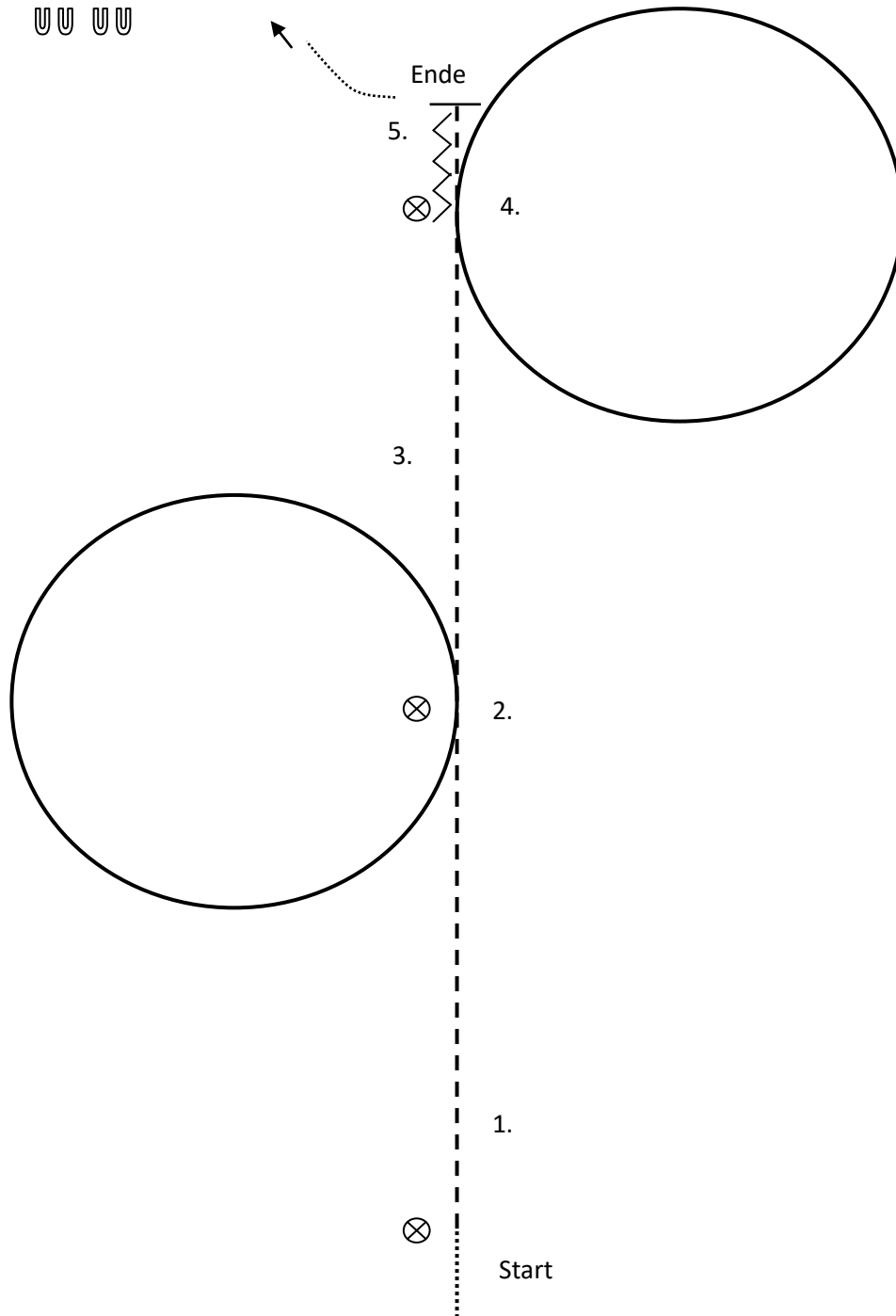
- Schritt ..... (dotted line)
- Trab - - - - - (dashed line)
- Galopp ——— (solid line)
- Rückwärts W W W (W symbols)

Designed by:

**LONGLASTING  
SHOWHORSES**

Corinna & Richard Leeb

UU UU  
UU UU



- 1. Trab
- 2. Linksgalopp
- 3. Trab
- 4. Rechtsgalopp
- 5. Trab, Stop, eine Pferdelänge rückwärts

....

*Im oberen Bereich der Showarena aufstellen*

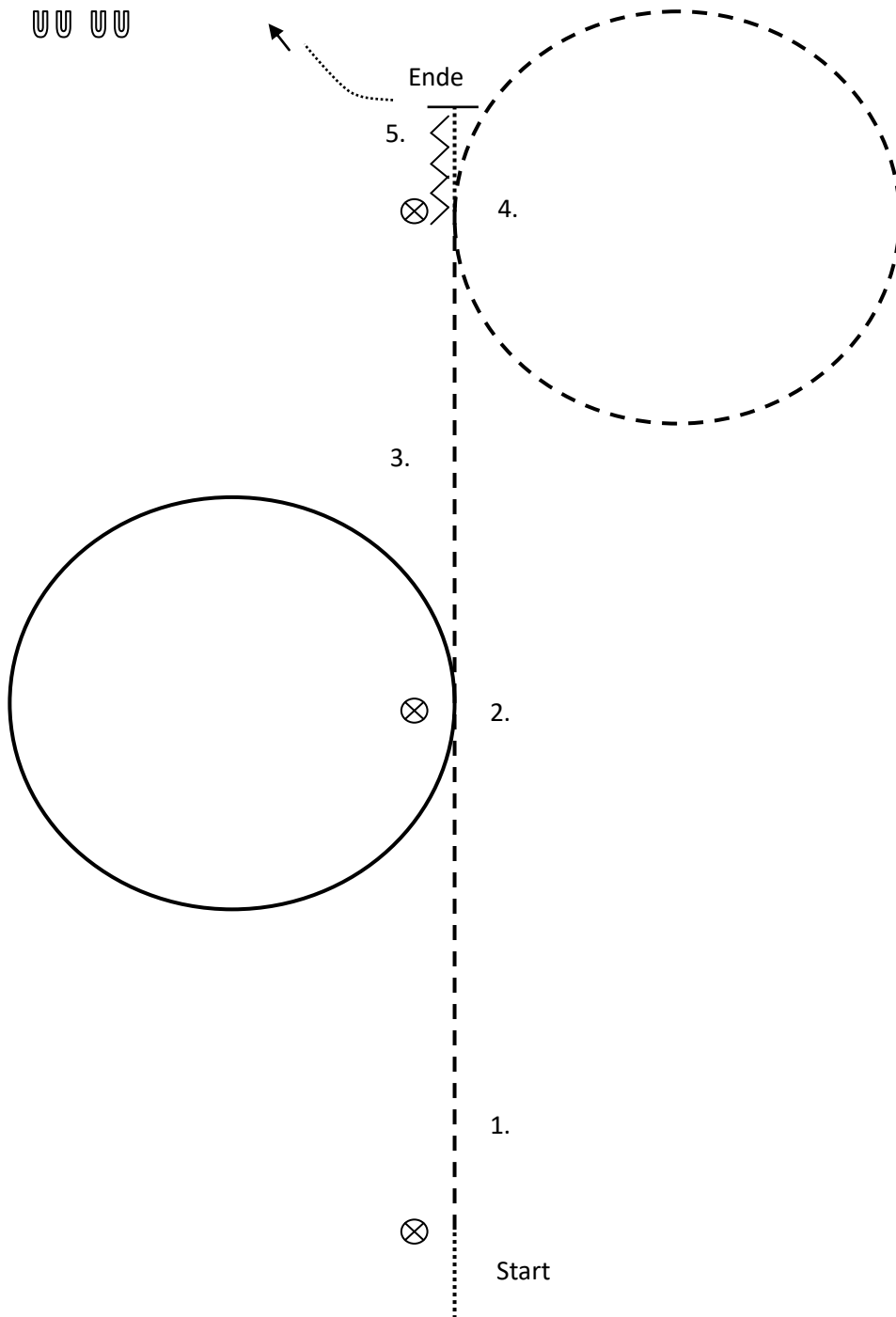
Schritt	.....
Trab	-----
Galopp	————
Rückwärts	∩∩∩

Designed by:

**LONGLASTING  
SHOWHORSES**

Corinna & Richard Leeb

UU UU  
UU UU



- 1. Trab
- 2. Linksgalopp
- 3. Trab
- 4. Schritt
- 5. Stop, eine Pferdelänge rückwärts

....  
*Im oberen Bereich der Showarena aufstellen*

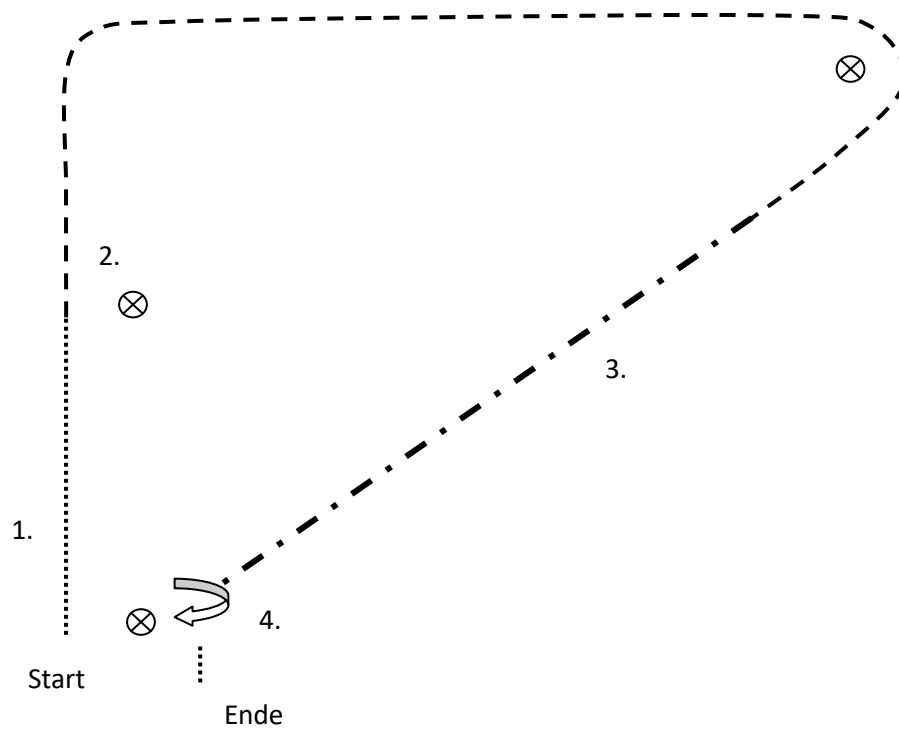
Schritt	.....
Trab	-----
Galopp	————
Rückwärts	∩∩∩

Designed by:

**LONGLASTING  
SHOWHORSES**

Corinna & Richard Leeb





1. Schritt
2. Trab
3. Verstärkter Trab
4. Stop, ca. 315° Drehung rechts
5. Im Schritt die Showarena/-bereich verlassen

Schritt	.....
Trab	-----
Galopp	————
Rückwärts	∩∩∩

Designed by:

**LONGLASTING**  
**SHOWHORSES**

Corinna & Richard Leeb