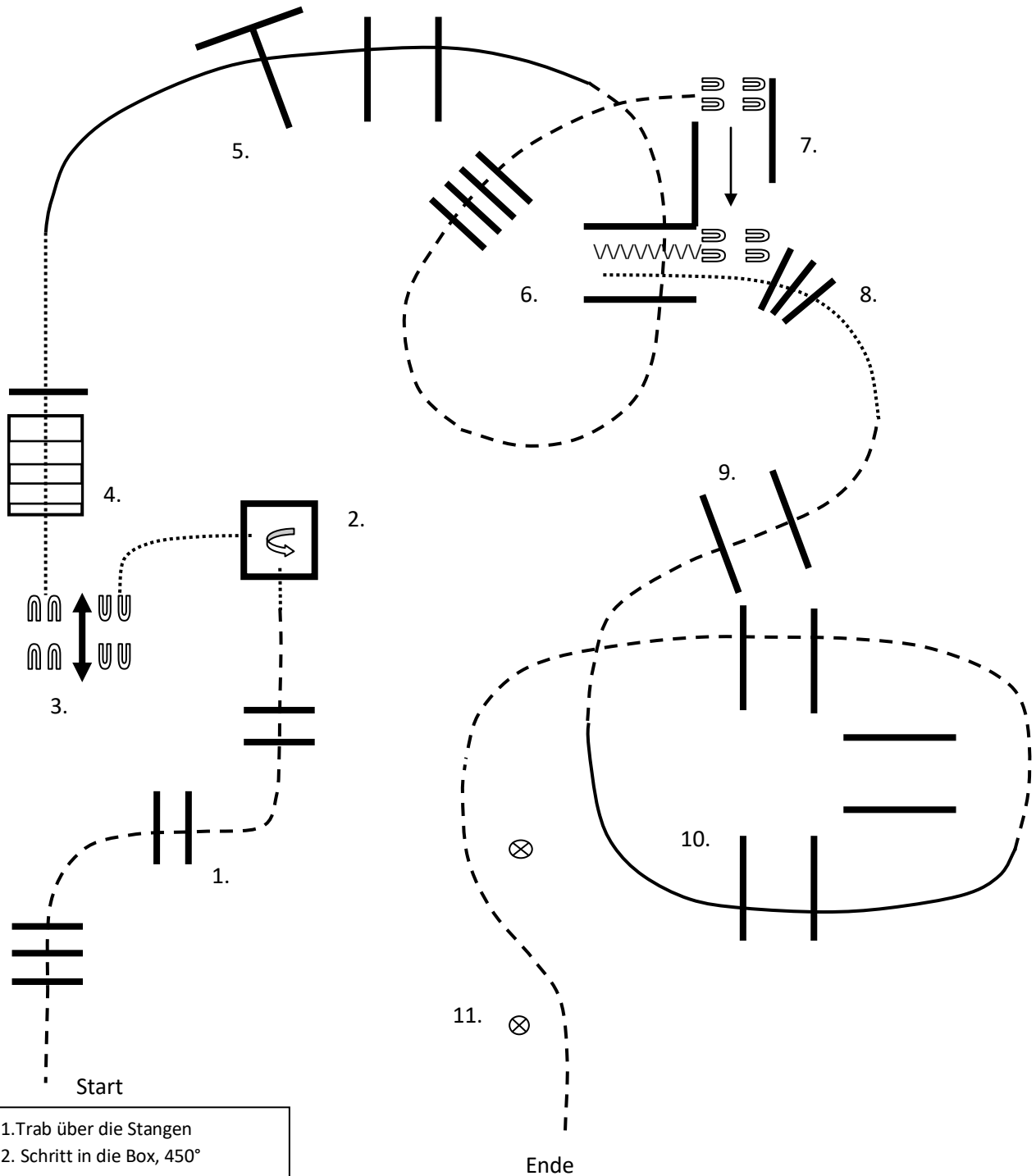


- Start
1. Trab über die Stangen
 2. Schritt in die Box, 45°
Drehung links, Schritt aus der Box
 3. Tor rechte Hand
 4. Schritt über die Brücke
 5. Rechtsgalopp über die Stangen
 6. Trab über die Stangen
 7. Rückwärts zwischen den Stangen
 8. Schritt über die Stangen
 9. Trab über die Stangen
 10. Linksgalopp über die Stangen
 11. Trab über die Stangen und Trab Slalom

Schritt
Trab	-----
Galopp	————
Rückwärts	∩∩∩

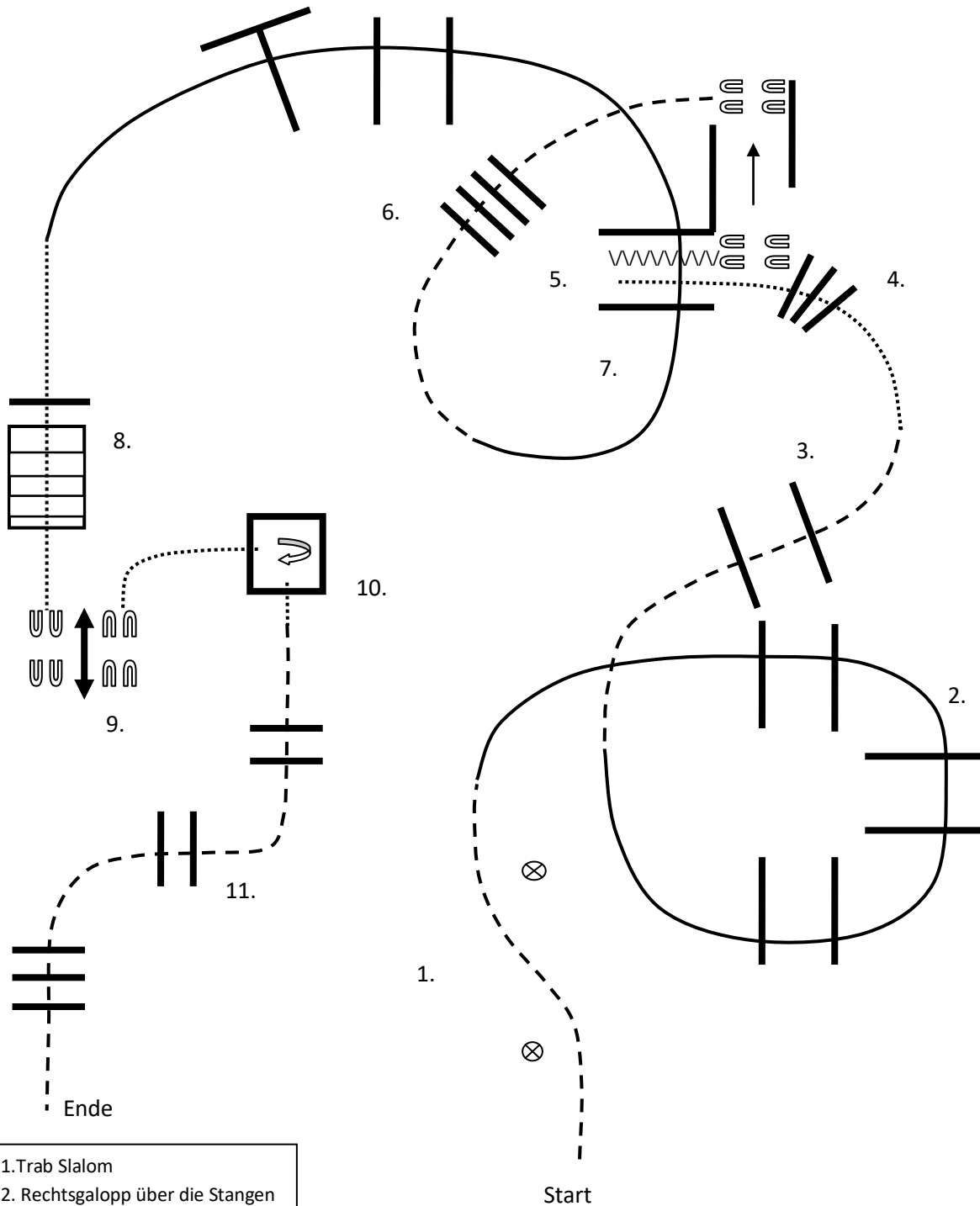
Designed by:
LONGLASTING SHOWHORSES
 Corinna & Richard Leeb



1. Trab über die Stangen
2. Schritt in die Box, 45°
Drehung links, Schritt aus der Box
3. Tor rechte Hand
4. Schritt über die Brücke
5. Rechtsgalopp über die Stangen
6. Trab über die Stangen
7. Seitwärts und rückwärts durch
das Hindernis
8. Schritt über die Stangen
9. Trab über die Stangen
10. Linksgalopp über die Stangen
11. Trab über die Stangen und
Trab Slalom

Schritt
Trab	-----
Galopp	————
Rückwärts	∩∩∩

Designed by:
LONGLASTING
SHOWHORSES
 Corinna & Richard Leeb



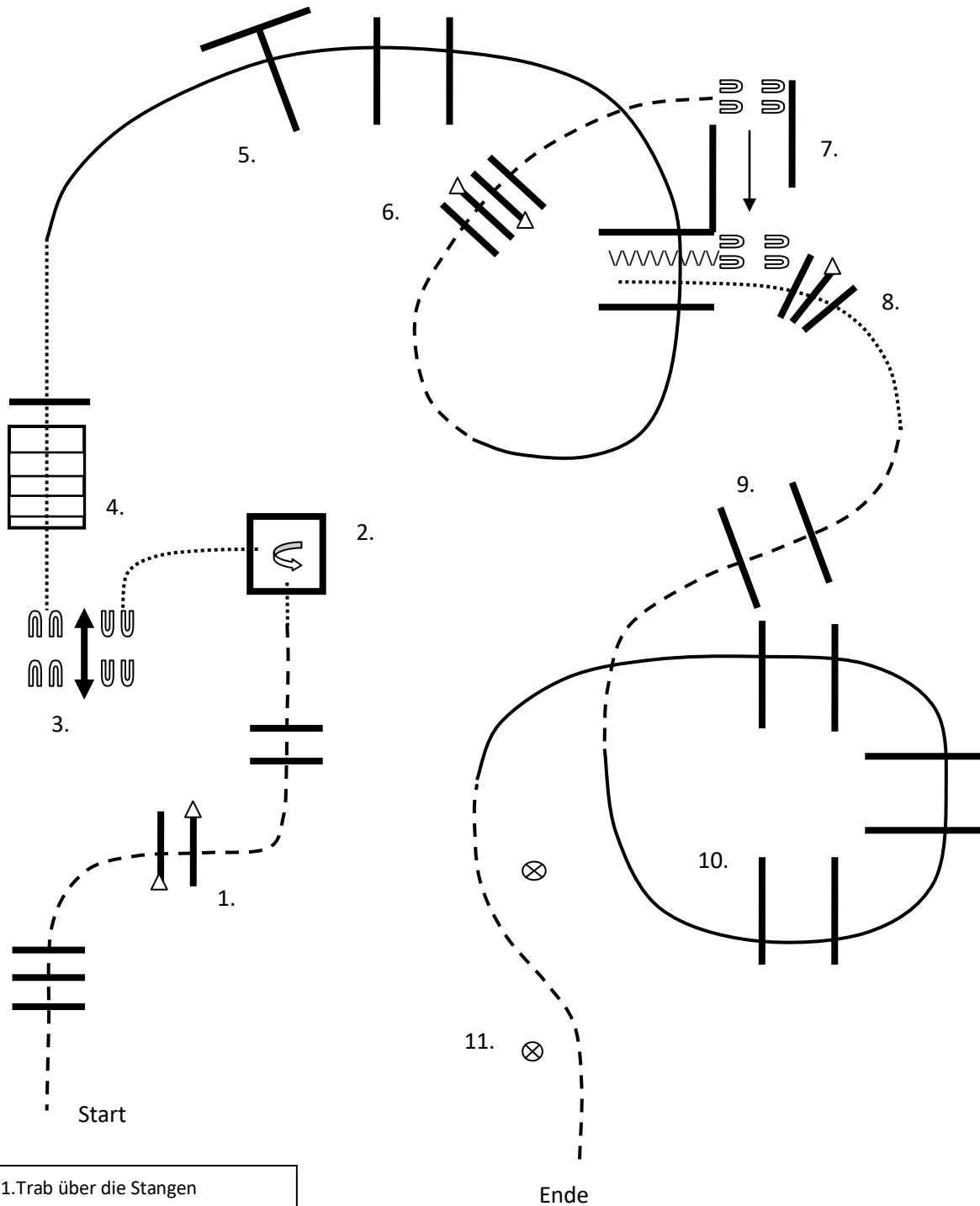
1. Trab Slalom
2. Rechtsgalopp über die Stangen
3. Trab über die Stangen
4. Schritt über die Stangen
5. Rückwärts und seitwärts durch das Hindernis
6. Trab über die Stangen
7. Linksgalopp über die Stangen
8. Schritt über die Brücke
9. Tor linke Hand
10. Schritt in die Box, 45°
Drehung rechts, Schritt aus der Box
11. Trab über die Stangen

Schritt
Trab	-----
Galopp	————
Rückwärts	∩∩∩

Designed by:

**LONGLASTING
SHOWHORSES**

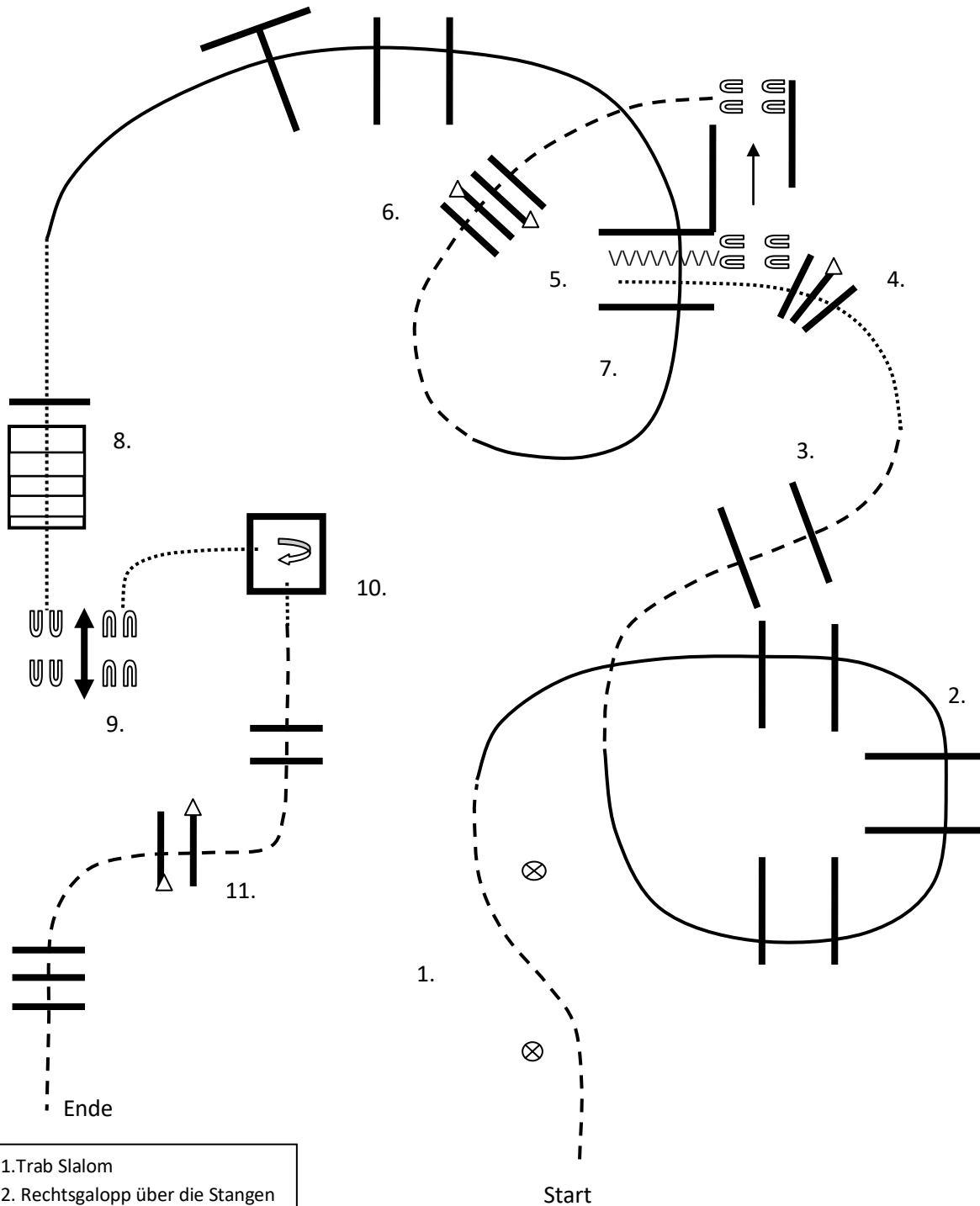
Corinna & Richard Leeb



1. Trab über die Stangen
2. Schritt in die Box, 450°
Drehung links, Schritt aus der Box
3. Tor rechte Hand
4. Schritt über die Brücke
5. Rechtsgalopp über die Stangen
6. Trab über die Stangen
7. Seitwärts und rückwärts durch das Hindernis
8. Schritt über die Stangen
9. Trab über die Stangen
10. Linksgalopp über die Stangen
11. Trab Slalom

Schritt
Trab	-----
Galopp	————
Rückwärts	WVV

Designed by:
LONGLASTING SHOWHORSES
 Corinna & Richard Leeb



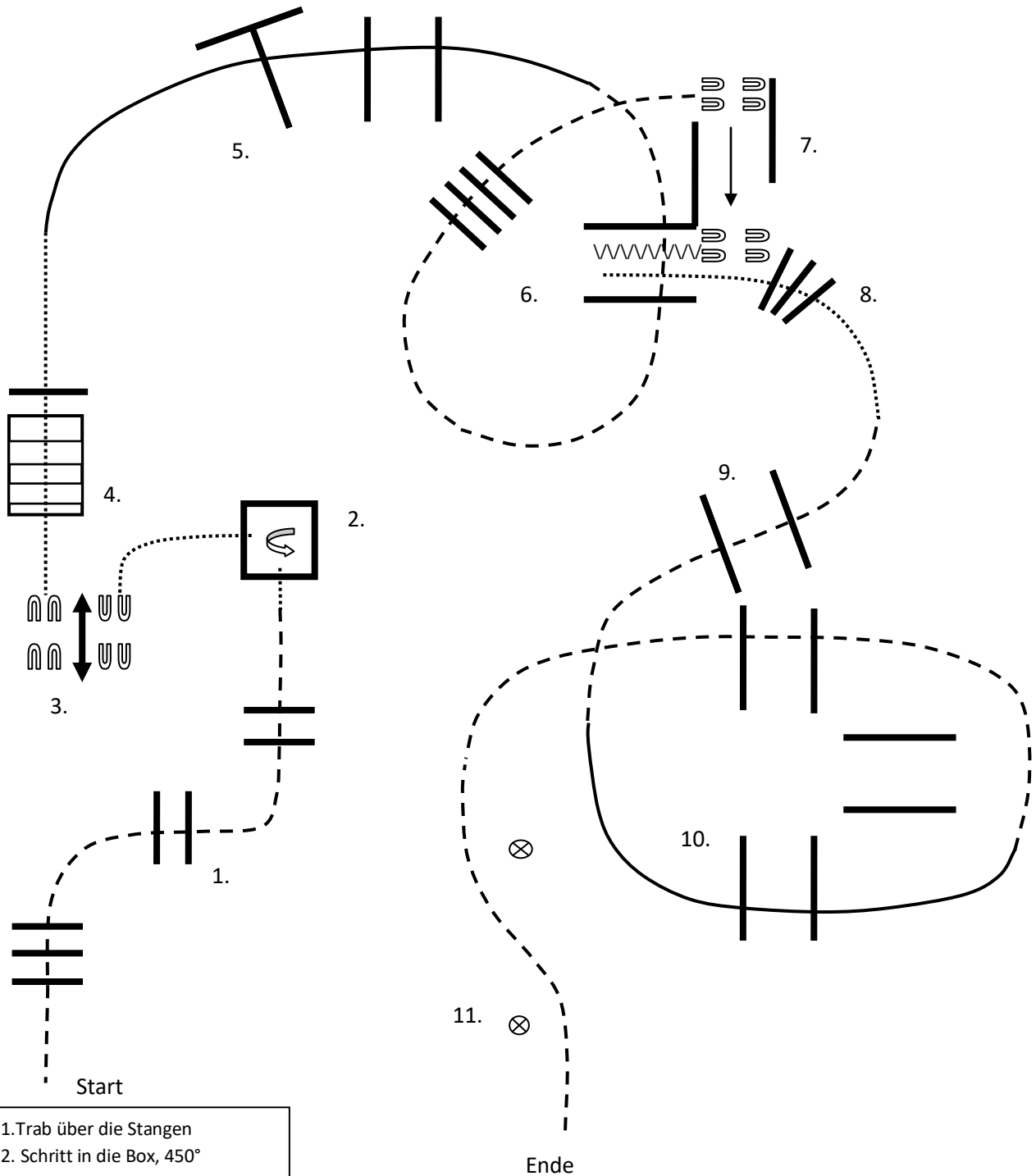
- 1. Trab Slalom
- 2. Rechtsgalopp über die Stangen
- 3. Trab über die Stangen
- 4. Schritt über die Stangen
- 5. Rückwärts und seitwärts durch das Hindernis
- 6. Trab über die Stangen
- 7. Linksgalopp über die Stangen
- 8. Schritt über die Brücke
- 9. Tor linke Hand
- 10. Schritt in die Box, 450° Drehung rechts, Schritt aus der Box
- 11. Trab über die Stangen

Schritt
Trab	-----
Galopp	————
Rückwärts	WVV

Designed by:

**LONGLASTING
SHOWHORSES**

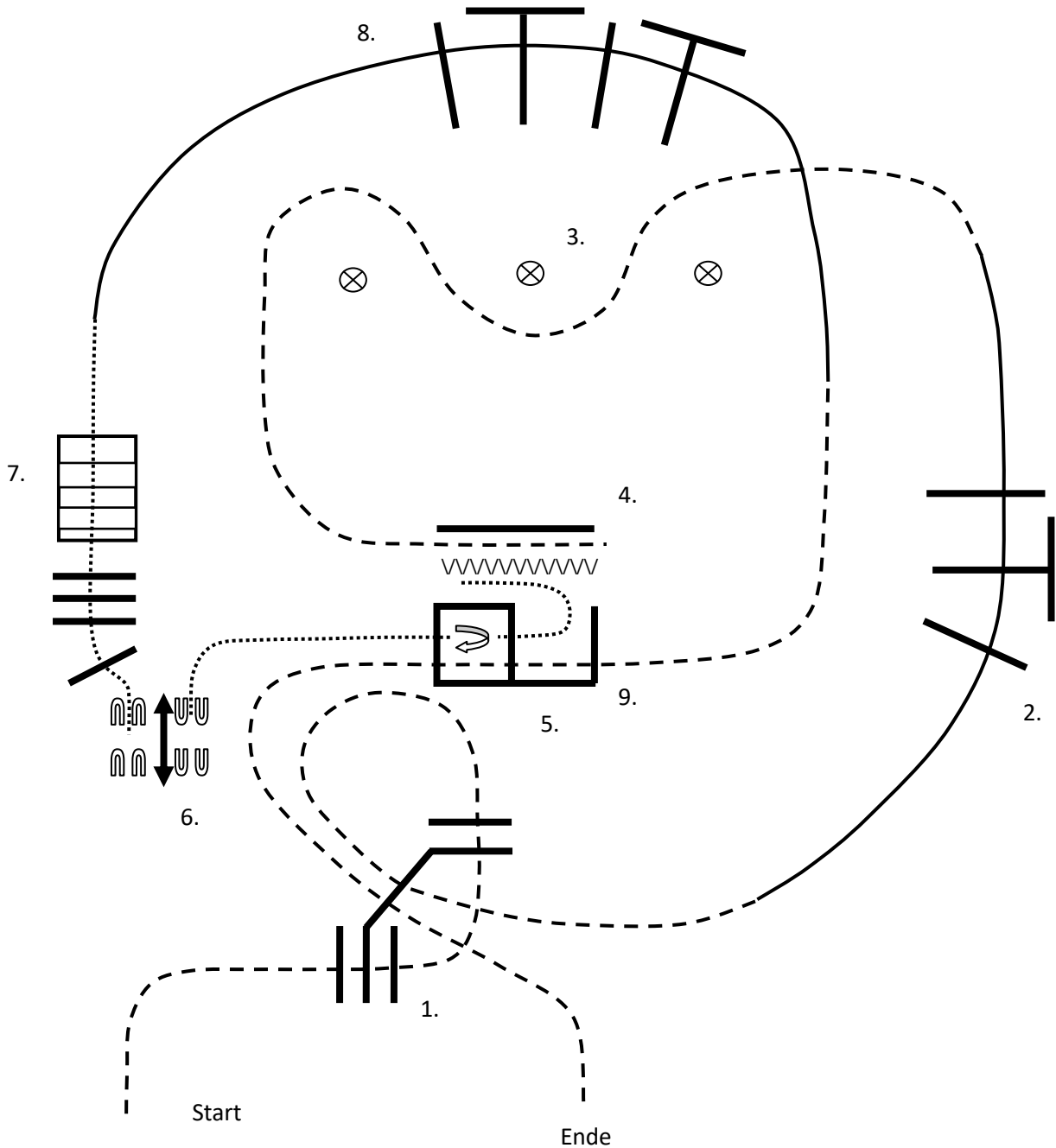
Corinna & Richard Leeb



- 1. Trab über die Stangen
- 2. Schritt in die Box, 45°
Drehung links, Schritt aus der Box
- 3. Tor rechte Hand
- 4. Schritt über die Brücke
- 5. Rechtsgalopp über die Stangen
- 6. Trab über die Stangen
- 7. Seitwärts und rückwärts durch
das Hindernis
- 8. Schritt über die Stangen
- 9. Trab über die Stangen
- 10. Linksgalopp über die Stangen
- 11. Trab über die Stangen und
Trab Slalom

Schritt
Trab	-----
Galopp	————
Rückwärts	∩∩∩

Designed by:
LONGLASTING
SHOWHORSES
 Corinna & Richard Leeb



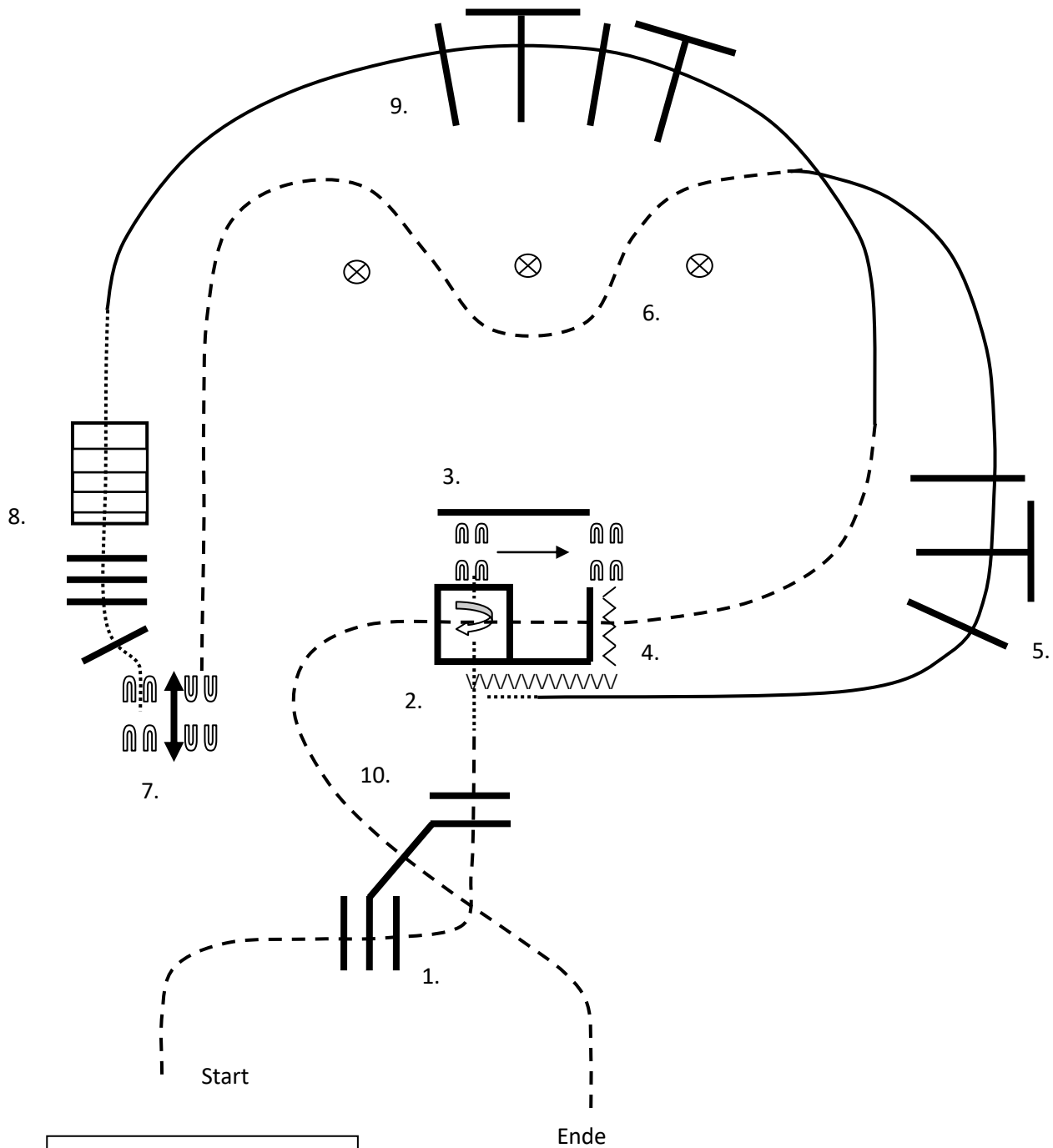
1. Trab über die Stangen
 2. Linksgalopp über die Stangen
 3. Trab Slalom zwischen den Pylonen hindurch
 4. Rückwärts zwischen den Stangen
 5. Schritt in die Box 360° Drehung rechts, Schritt aus der Box
 6. Tor rechte Hand
 7. Schritt über die Stangen und über die Brücke
 8. Rechtsgalopp über die Stangen
 9. Trab über die Stangen
- ENDE

Schritt
Trab	-----
Galopp	————
Rückwärts	∩∩∩

Designed by:

**LONGLASTING
SHOWHORSES**

Corinna & Richard Leeb



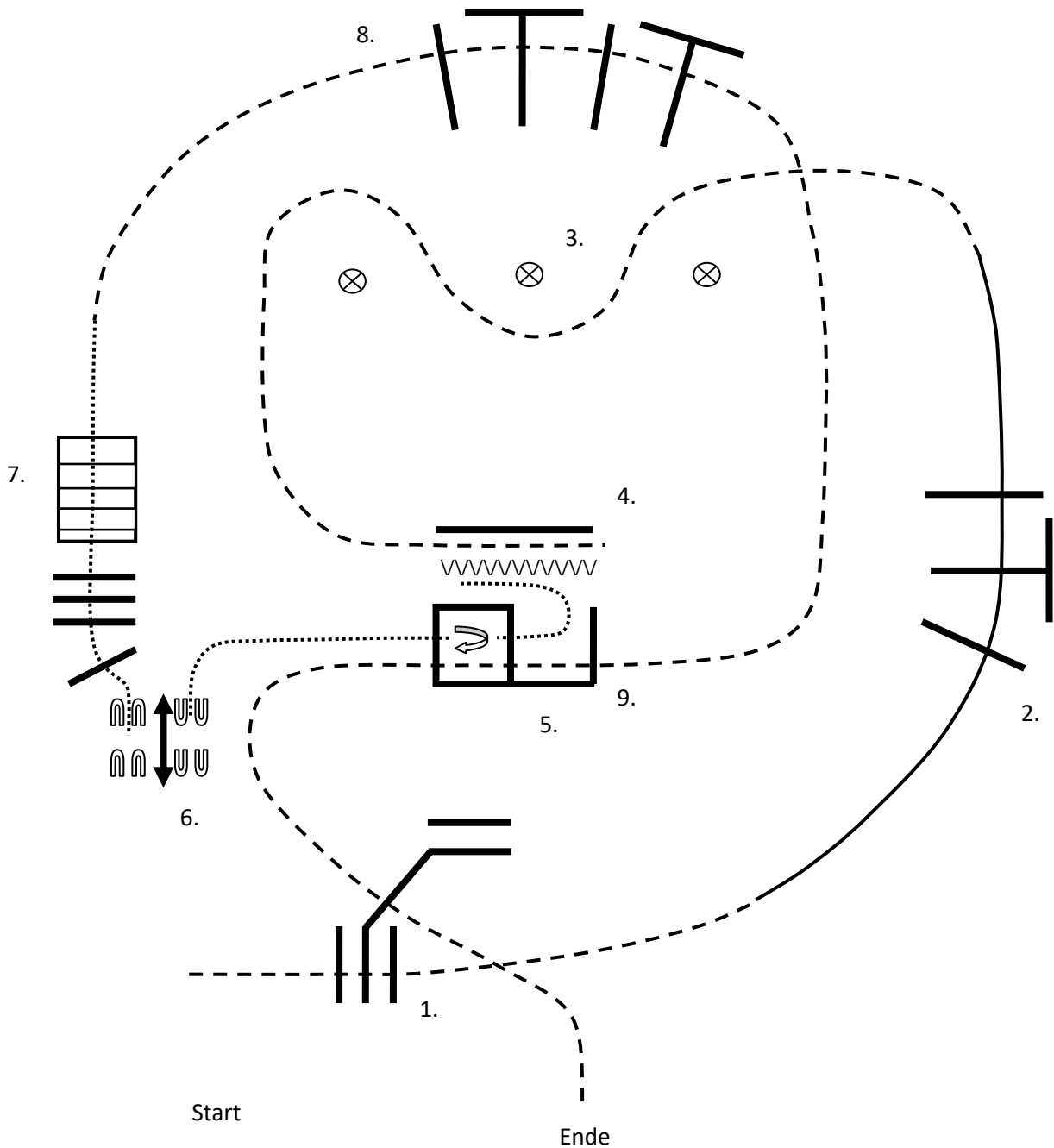
1. Trab über die Stangen
 2. Schritt in die Box 360° Drehung rechts, Schritt aus der Box
 3. Seitwärts nach rechts
 4. Rückwärts um das Hinderniss
 5. Linksgalopp über die Stangen
 6. Trab Slalom zwischen die Pylonen hindurch
 7. Tor rechte Hand
 8. Schritt über die Stangen und über die Brücke
 9. Rechtsgalopp über die Stangen
 10. Trab über die Stangen
- ENDE

Schritt
Trab	-----
Galopp	————
Rückwärts	∩∩∩

Designed by:

**LONGLASTING
SHOWHORSES**

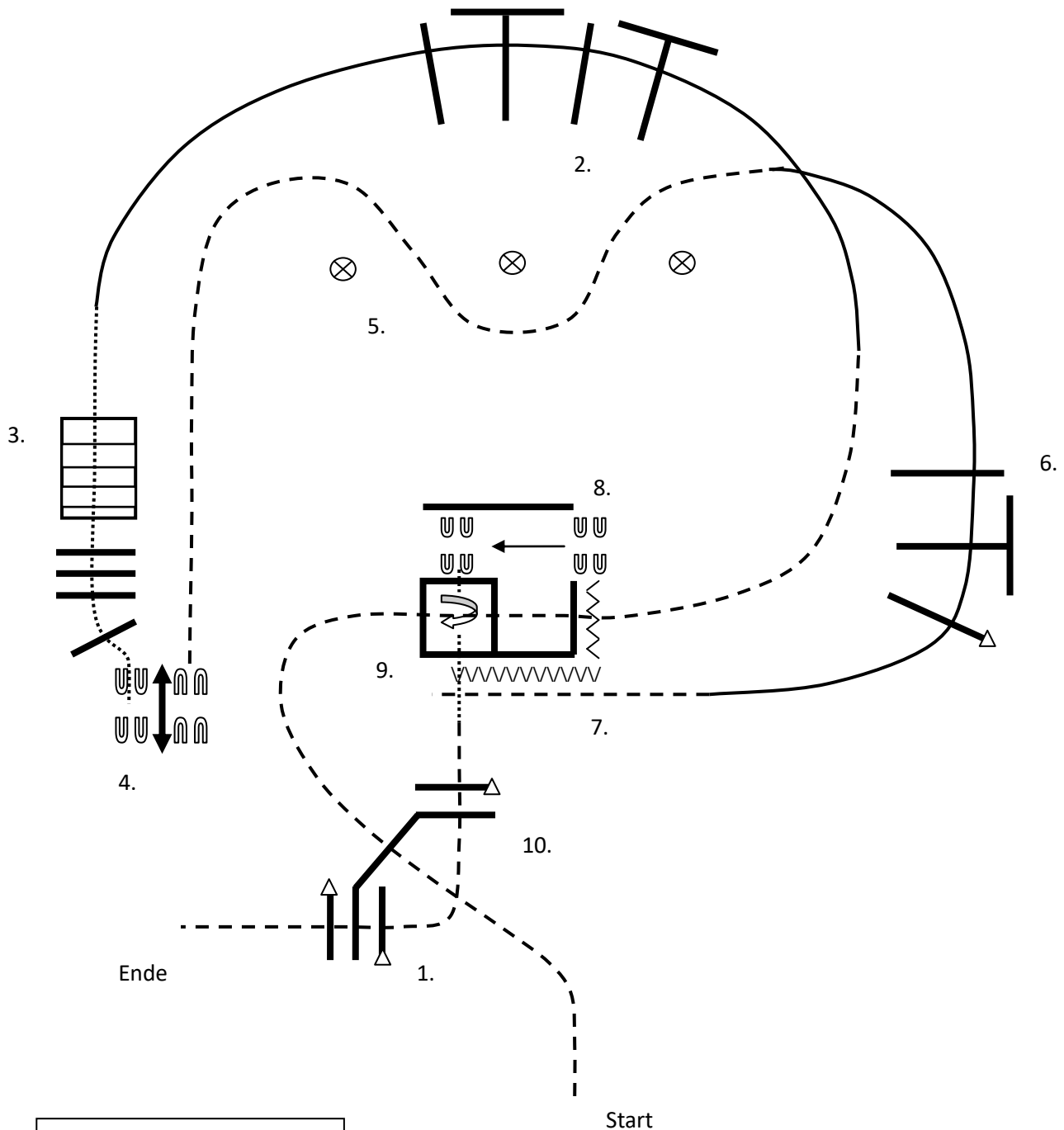
Corinna & Richard Leeb



- 1. Trab über die Stangen
- 2. Linksgalopp über die Stangen
- 3. Trab Slalom zwischen den Pylonen hindurch
- 4. Rückwärts zwischen den Stangen
- 5. Schritt in die Box 360° Drehung rechts, Schritt aus der Box
- 6. Tor rechte Hand
- 7. Schritt über die Stangen und über die Brücke
- 8. Trab über die Stangen
- 9. Trab über die Stangen
- ENDE

Schritt
Trab	-----
Galopp	————
Rückwärts	WVV

Designed by:
LONGLASTING SHOWHORSES
 Corinna & Richard Leeb



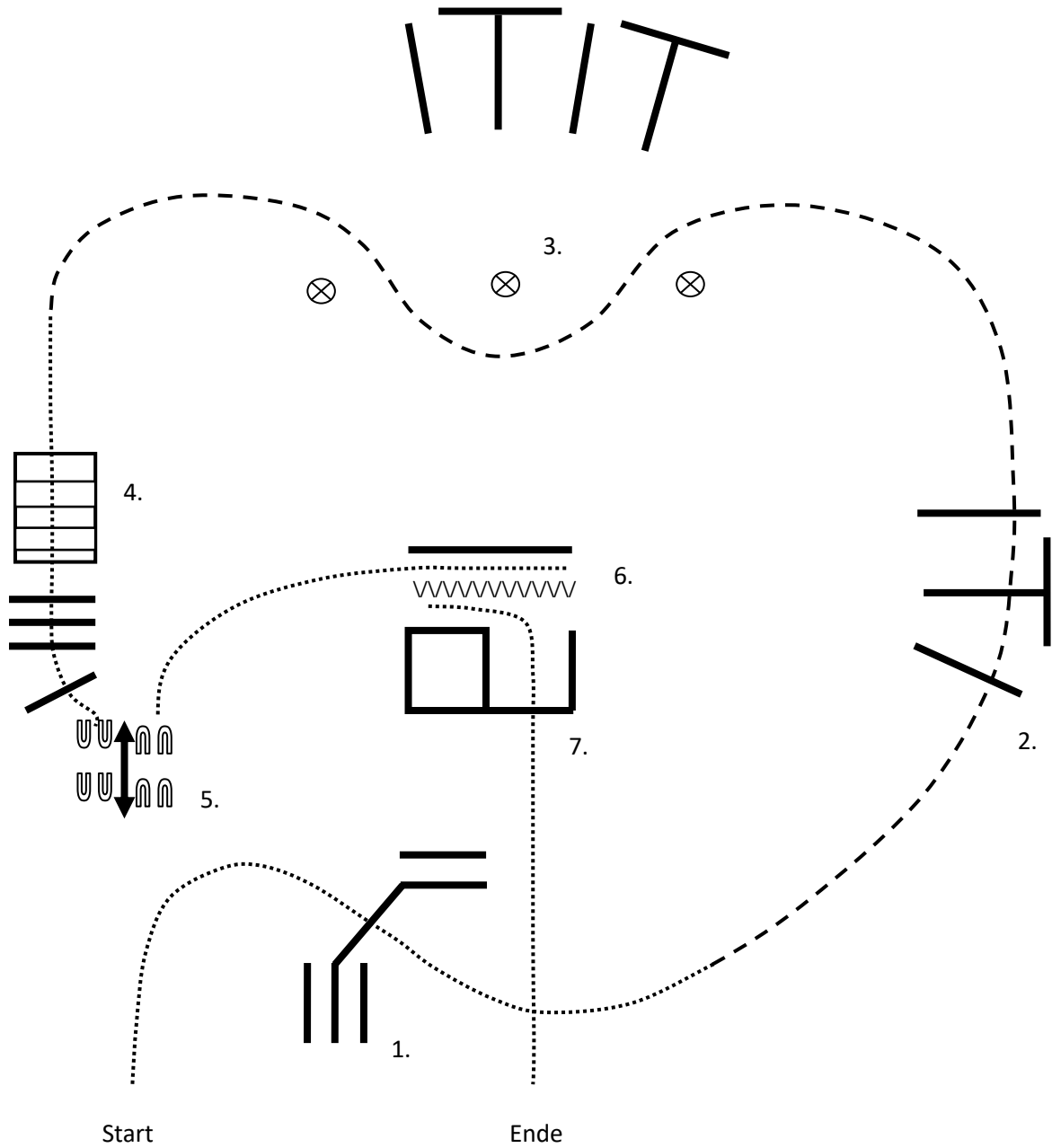
1. Trab über die Stangen
2. Linksgalopp über die Stangen
3. Schritt über die Brücke und die Stangen
4. Tor linke Hand
5. Trab Slalom
6. Rechtsgalopp über die Stangen
7. Trab, Stop, Rückwärts um das Hindernis
8. Seitwärts
9. Schritt in die Box, 1080° Drehung rechts (3 ganze Drehungen), Schritt aus der Box
10. Trab über die Stangen

Schritt
Trab	-----
Galopp	————
Rückwärts	∩∩∩

Designed by:

**LONGLASTING
SHOWHORSES**

Corinna & Richard Leeb



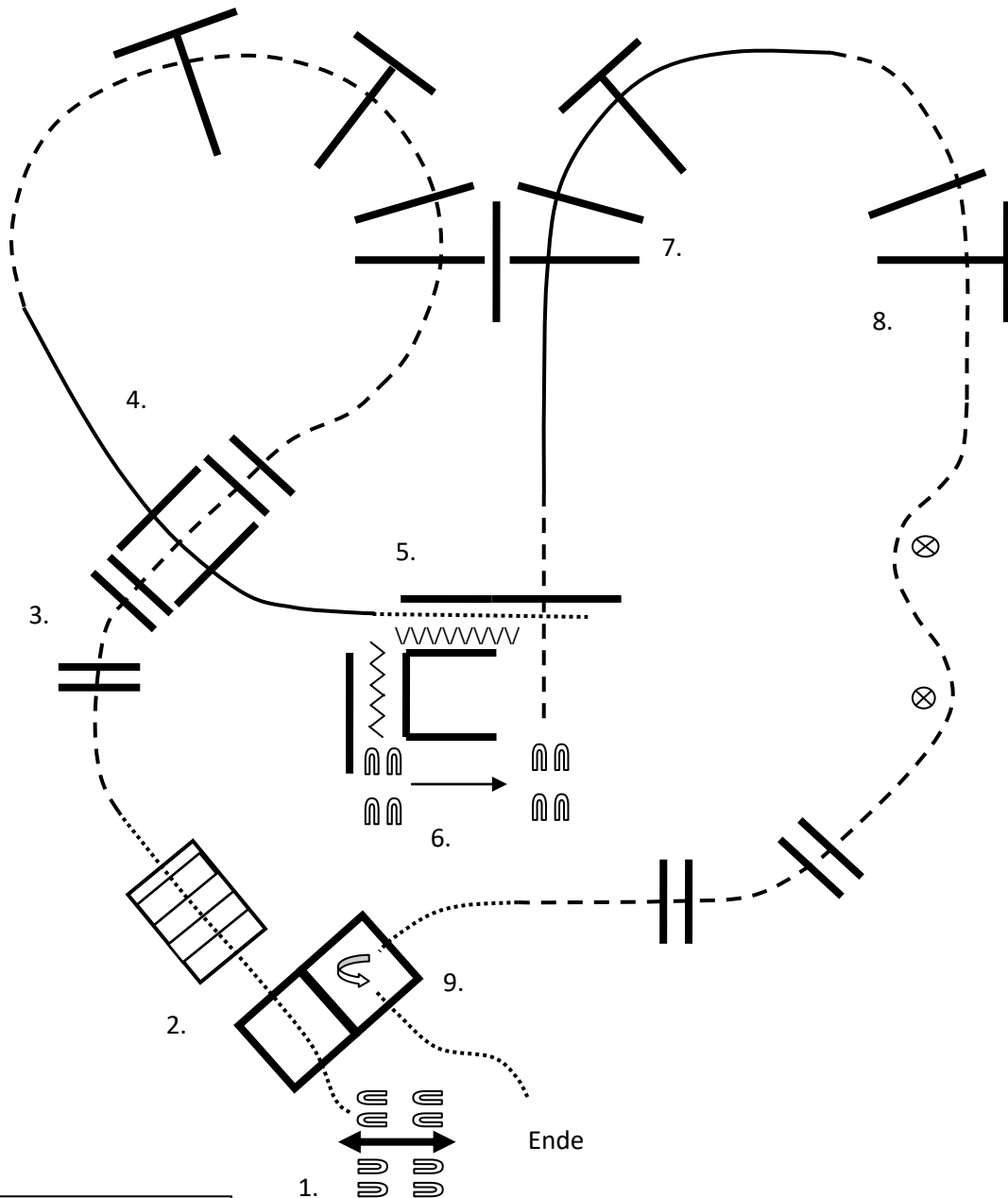
1. Schritt über die Stangen
2. Trab über die Stangen
3. Trab Slalom zwischen den Pylonen hindurch
4. Schritt über die Brücke und über die Stangen
5. Durch das offene Tor reiten
6. Rückwärts zwischen den Stangen
7. Schritt über die Stange

Schritt
Trab	----
Galopp	—
Rückwärts	∩∩∩

Designed by:

**LONGLASTING
SHOWHORSES**

Corinna & Richard Leeb



1. Tor linke Hand
2. Schritt über die Stangen und über die Brücke
3. Trab über die Stangen
4. Linksgalopp über die Stangen
5. Schritt in das Hindernis, „L“ rückwärts
6. Seitwärts, Trab aus dem Hindernis
7. Rechtsgalopp über die Stangen
8. Trab über die Stangen, und durch die Pylonen
9. Schritt in die Box, 45° Drehung links, Schritt aus der Box

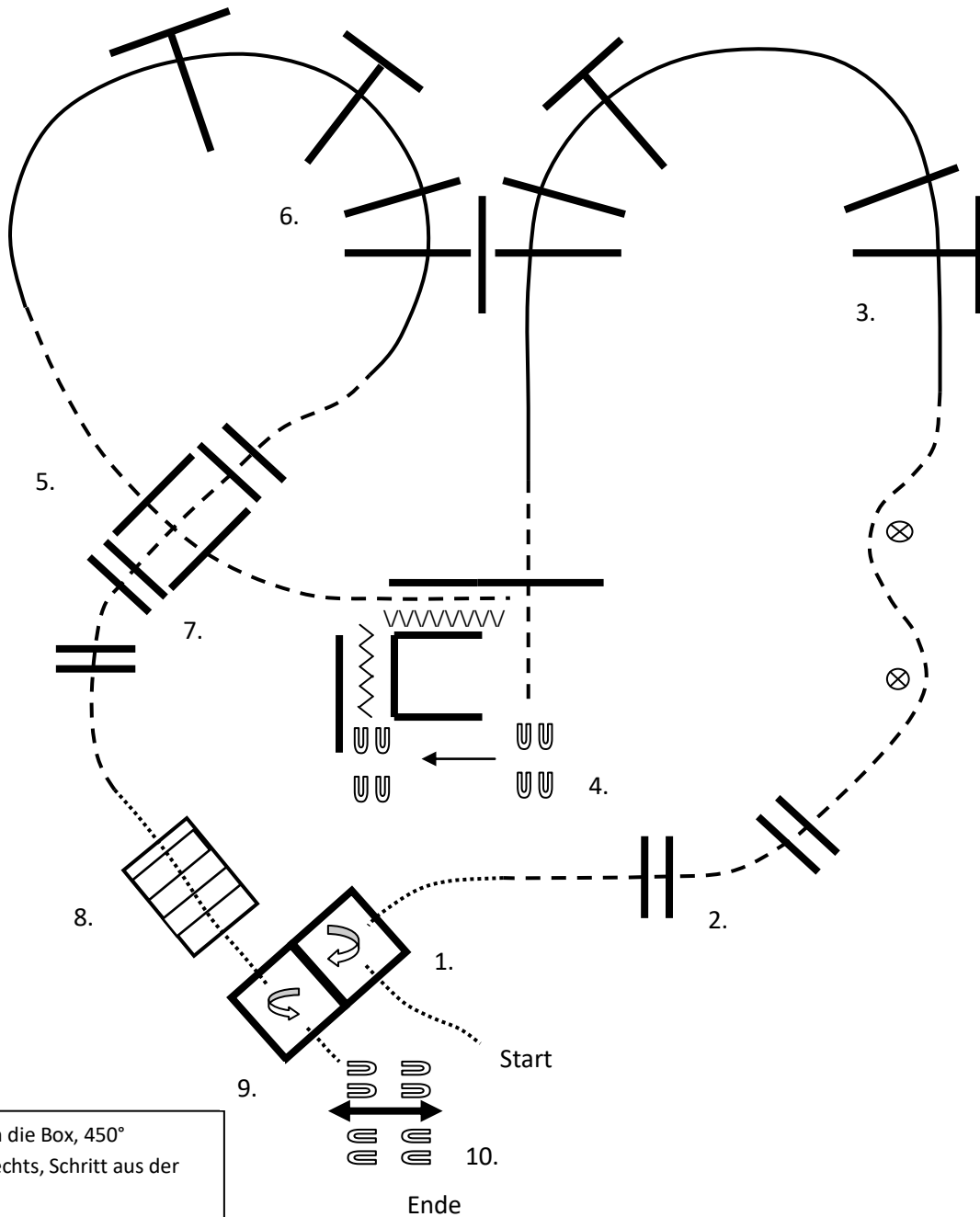
Start

Schritt
Trab	-----
Galopp	————
Rückwärts	∩∩∩

Designed by:

**LONGLASTING
SHOWHORSES**

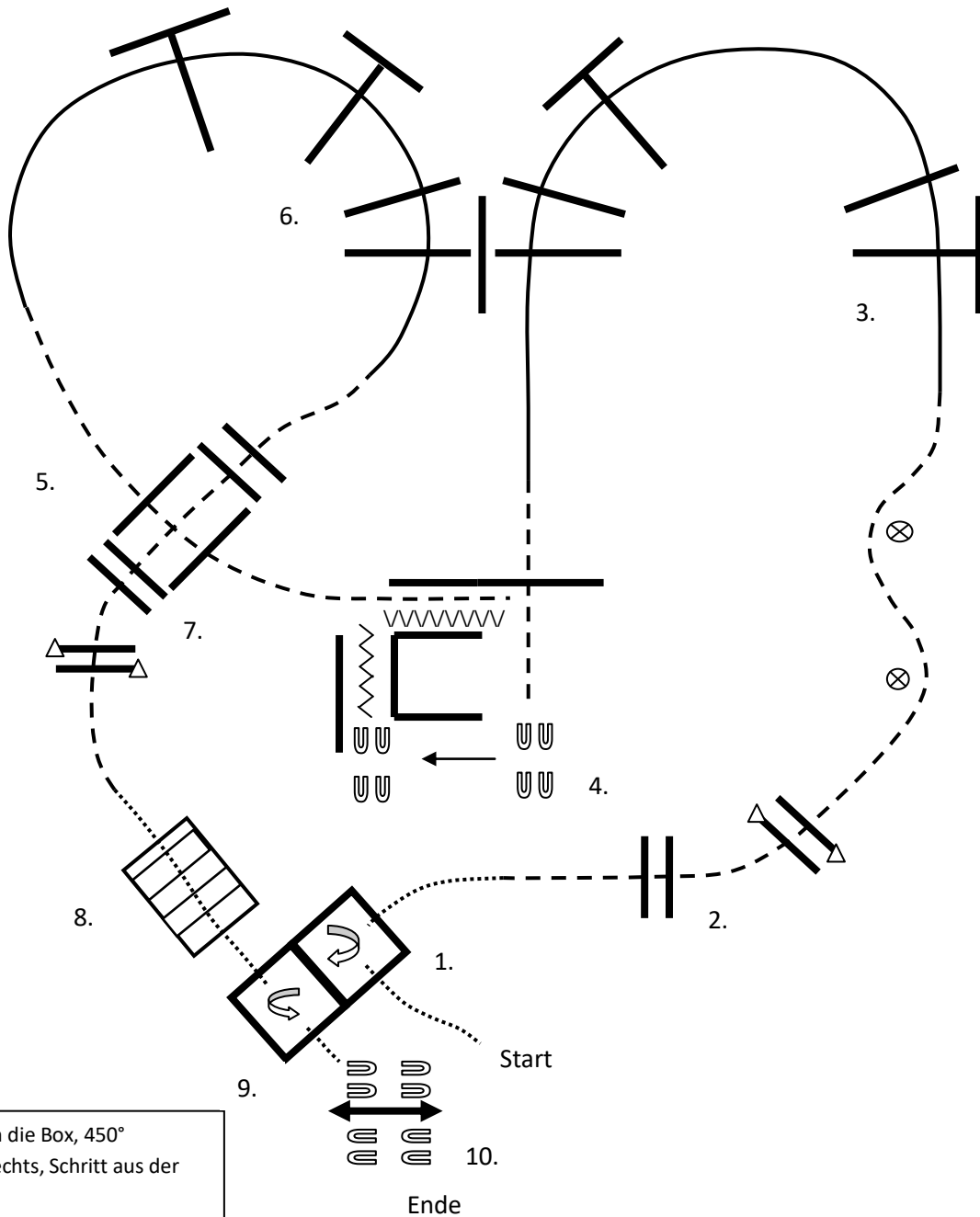
Corinna & Richard Leeb



1. Schritt in die Box, 450°
Drehung rechts, Schritt aus der
Box
2. Trab über die Stangen und
durch die Pylonen
3. Linksgalopp über die Stangen
4. Trab über Stange, Seitwärts
und rückwärts durch das
Hindernis
5. Trab über die Stangen
6. Rechtsgalopp über die Stangen
7. Trab über die Stangen
8. Schritt über die Brücke
9. Schritt in die Box, 360°
Drehung links, Schritt aus der Box
10. Tor rechte Hand

Schritt
Trab	-----
Galopp	————
Rückwärts	∩∩∩

Designed by:
**LONGLASTING
 SHOWHORSES**
 Corinna & Richard Leeb



1. Schritt in die Box, 450°
Drehung rechts, Schritt aus der
Box
2. Trab über die Stangen und
durch die Pylonen
3. Linksgalopp über die Stangen
4. Trab über Stange, Seitwärts
und rückwärts durch das
Hindernis
5. Trab über die Stangen
6. Rechtsgalopp über die Stangen
7. Trab über die Stangen
8. Schritt über die Brücke
9. Schritt in die Box, 720°
Drehung links, Schritt aus der Box
10. Tor rechte Hand

Schritt
Trab	-----
Galopp	————
Rückwärts	∩∩∩

Designed by:
LONGLASTING
SHOWHORSES
 Corinna & Richard Leeb