

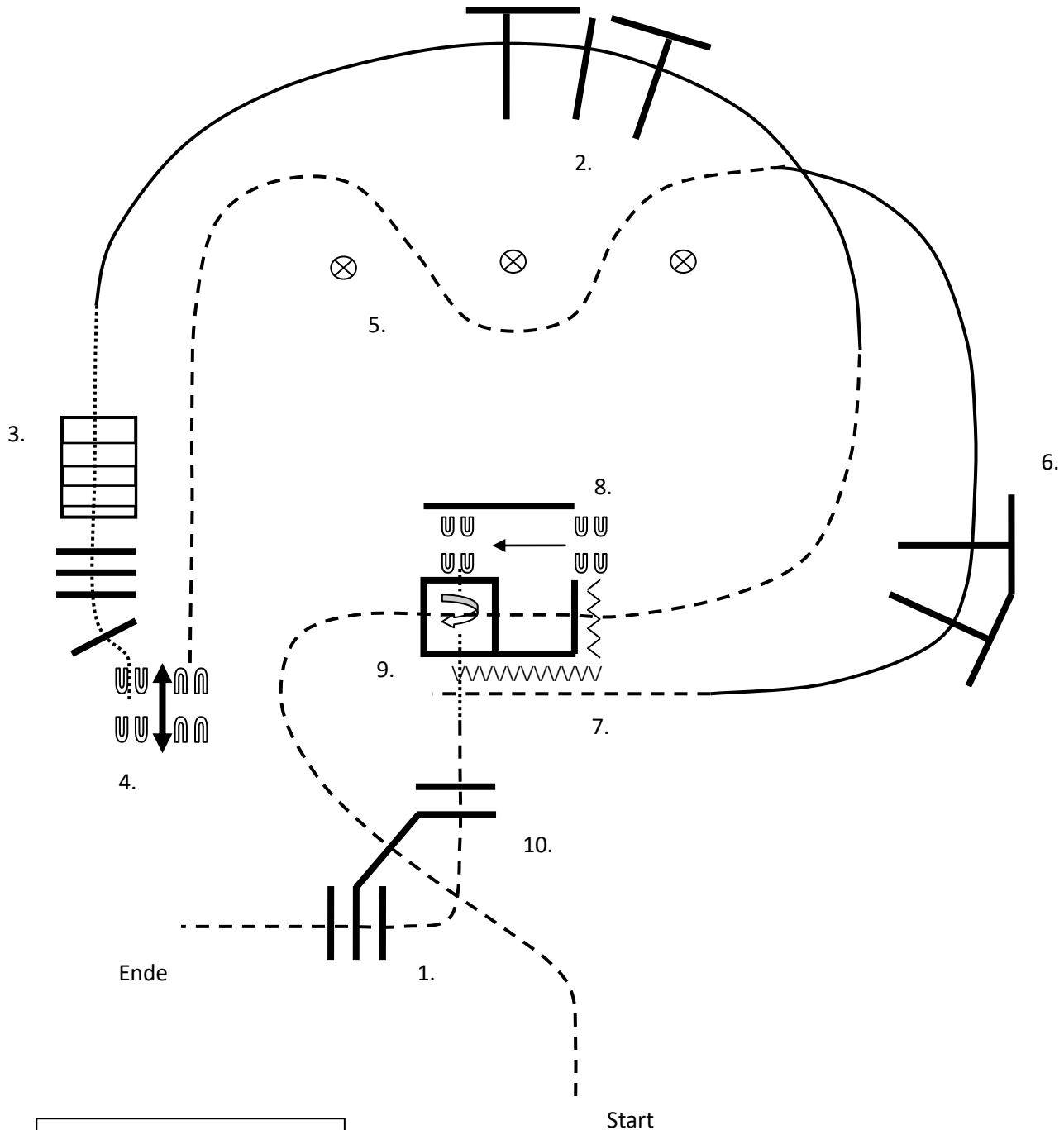
1. Schritt über die Stangen
2. Trab über die Stangen
3. Trab Slalom zwischen den Pylonen hindurch
4. Schritt über die Brücke und über die Stangen
5. Tor
6. Rückwärts zwischen den Stangen
7. Schritt über die Stange

- | | |
|-----------|-------|
| Schritt | |
| Trab | ----- |
| Galopp | ———— |
| Rückwärts | WVV |

Designed by:

**LONGLASTING
SHOWHORSES**

Corinna & Richard Leeb



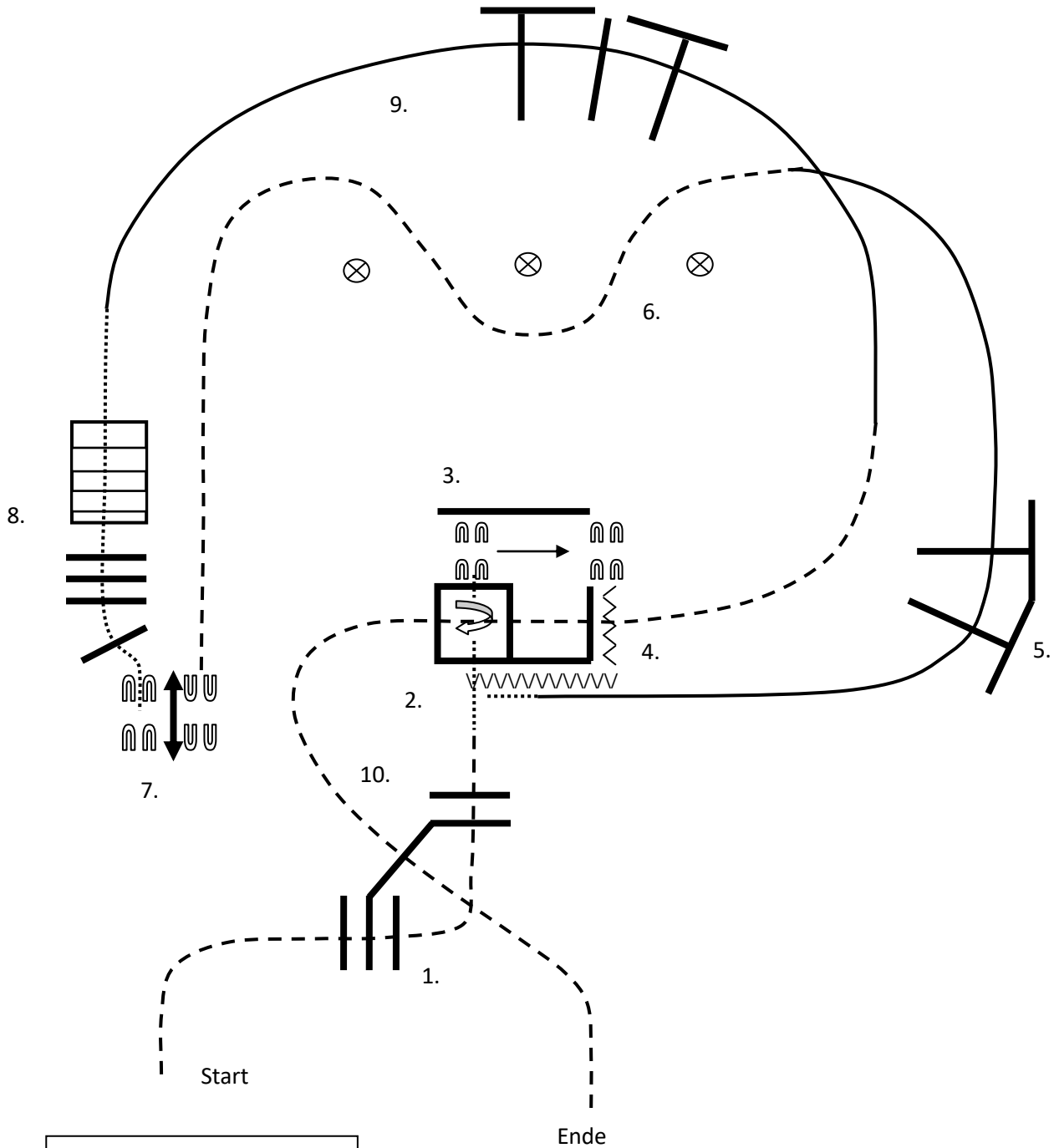
1. Trab über die Stangen
2. Linksgalopp über die Stangen
3. Schritt über die Brücke und die Stangen
4. Tor linke Hand
5. Trab Slalom
6. Rechtsgalopp über die Stangen
7. Trab, Stop, Rückwärts um das Hindernis
8. Seitwärts
9. Schritt in die Box, 1080° Drehung rechts (3 ganze Drehungen), Schritt aus der Box
10. Trab über die Stangen

Schritt
Trab	-----
Galopp	————
Rückwärts	∩∩∩

Designed by:

**LONGLASTING
SHOWHORSES**

Corinna & Richard Leeb



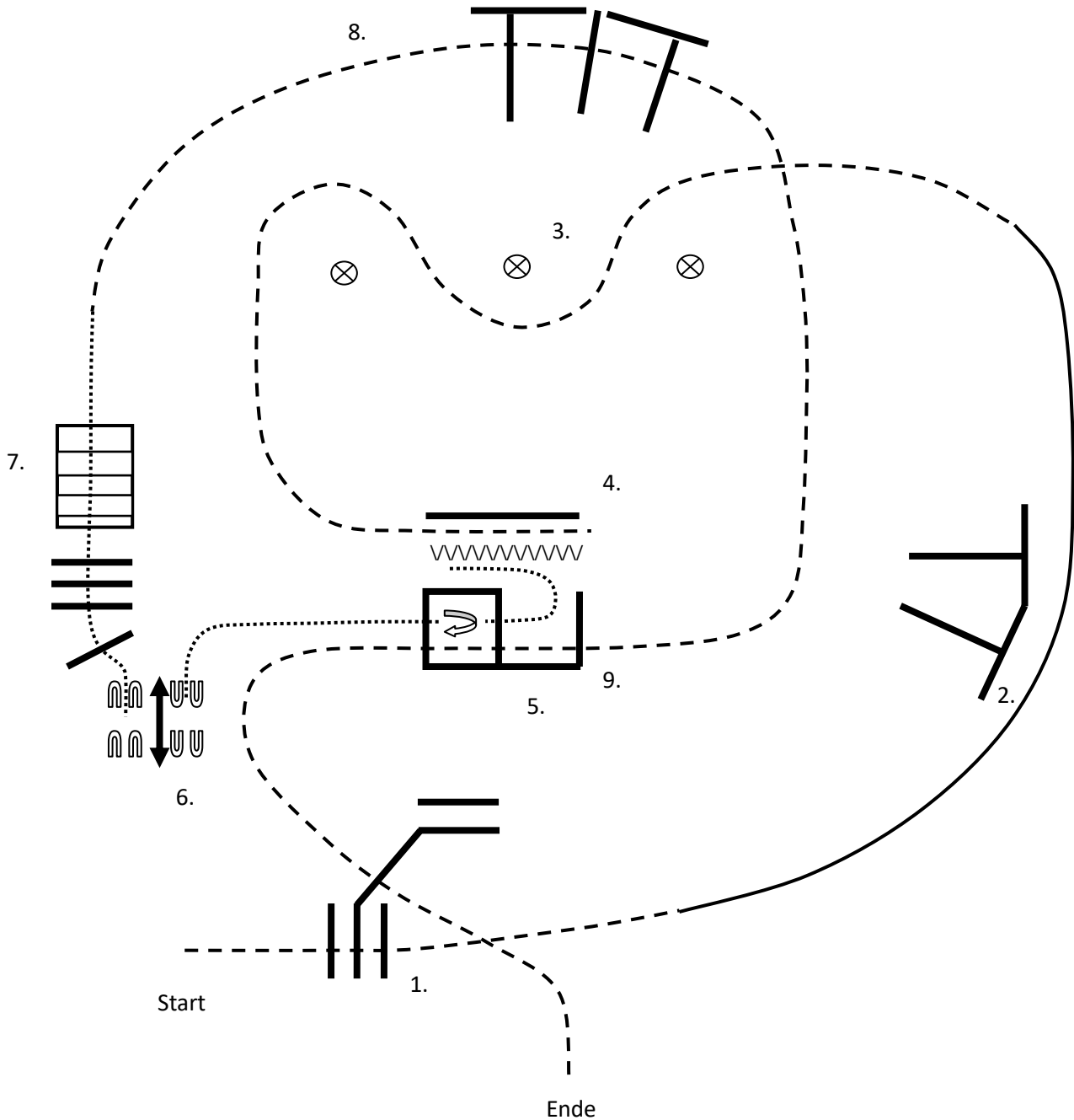
1. Trab über die Stangen
 2. Schritt in die Box 360° Drehung rechts, Schritt aus der Box
 3. Seitwärts nach rechts
 4. Rückwärts um das Hindernis
 5. Linksgalopp über die Stangen
 6. Trab Slalom zwischen die Pylonen hindurch
 7. Tor rechte Hand
 8. Schritt über die Stangen und über die Brücke
 9. Rechtsgalopp über die Stangen
 10. Trab über die Stangen
- ENDE

Schritt
Trab	-----
Galopp	————
Rückwärts	∩∩∩

Designed by:

**LONGLASTING
SHOWHORSES**

Corinna & Richard Leeb



- 1. Trab über die Stangen
- 2. Linksgalopp
- 3. Trab Slalom zwischen den Pylonen hindurch
- 4. Rückwärts zwischen den Stangen
- 5. Schritt in die Box 360° Drehung rechts, Schritt aus der Box
- 6. Tor rechte Hand
- 7. Schritt über die Stangen und über die Brücke
- 8. Trab über die Stangen
- 9. Trab über die Stangen
- ENDE

Schritt
Trab	-----
Galopp	————
Rückwärts	∩∩∩

Designed by:

**LONGLASTING
SHOWHORSES**

Corinna & Richard Leeb