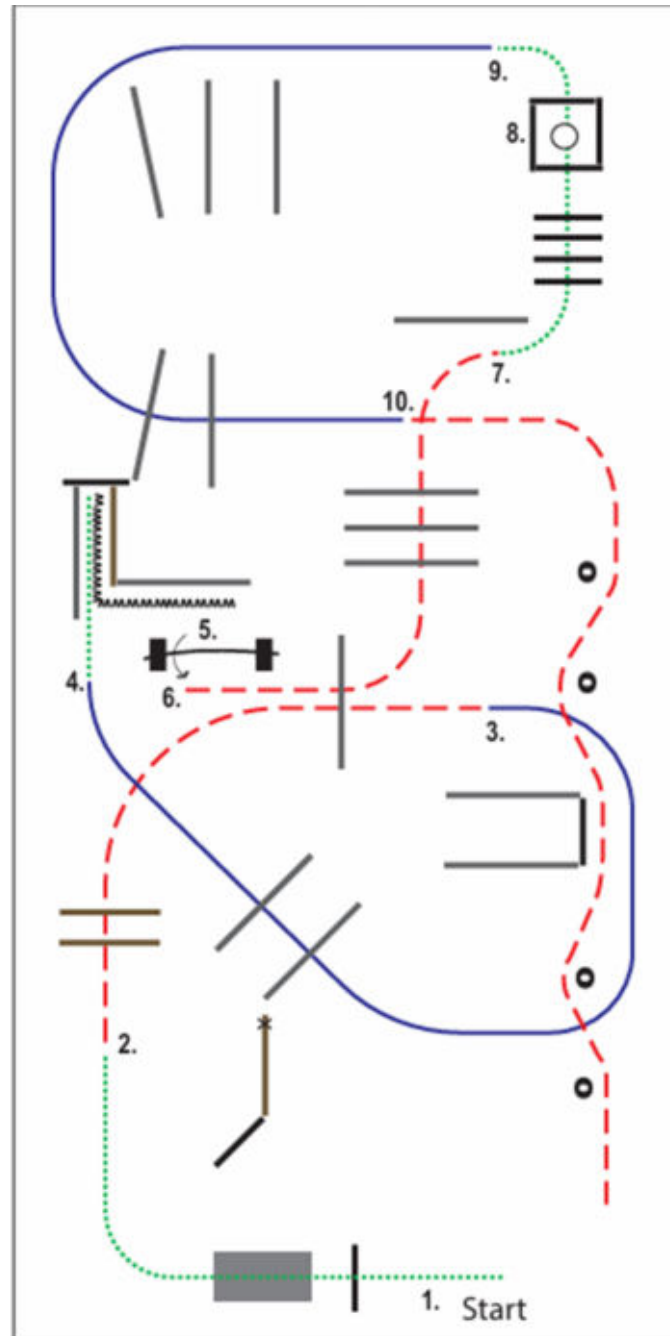


Reitertreffen Weiz-Preding 2026

Trail Rookie und Youth (Bew. Nr. 01 u. 02)

Show Date: 05-02-2026

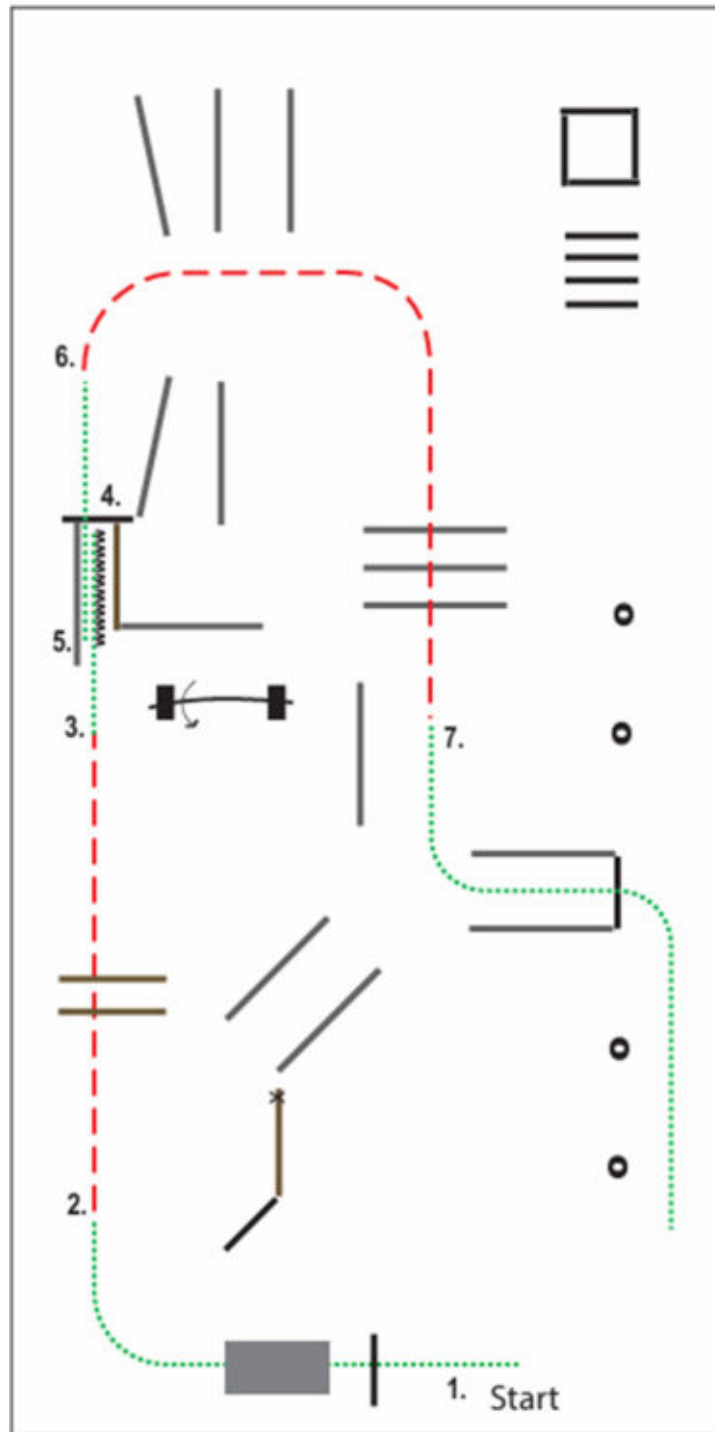


1. Schritt Stange u. Brücke, 2. Trabstangen, 3. Rechtsgalopp, 4. Schritt, rückwärts, 5. Tor, 6. Trabstangen, 7. Schrittstangen in Box, 8. Drehung 360 Grad li oder re, 9. Linksgalopp, Trabschlalom

Reitertreffen Weiz-Preding 2026

Trail Novice Walk Trot (Bew. Nr. 03)

Show Date: 05-02-2026



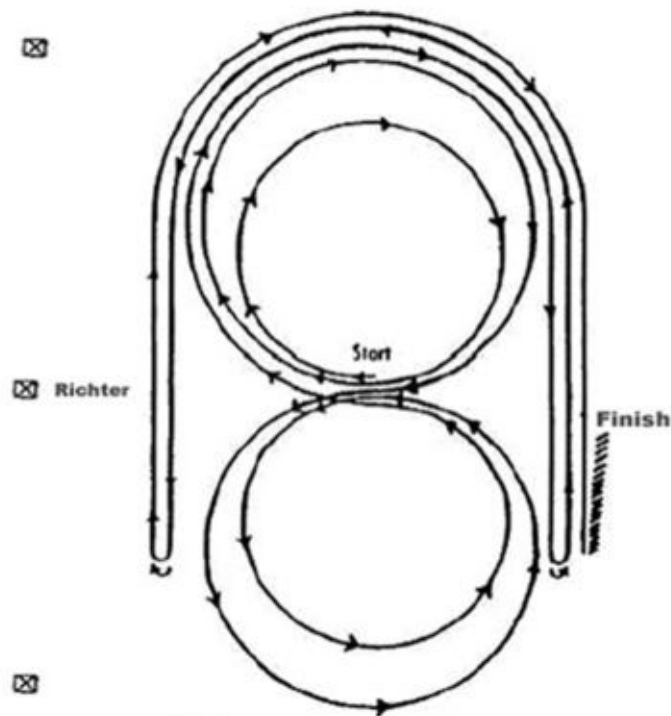
1. Schritt Stange u. Brücke, 2. Trabstangen, 3. Schritt und rückwärts 4. Schritt, 5. Trabstangen, 6. Schrittstangen

Reitertreffen Weiz-Preding 2026

Reining Rookie L 3 (Bew. Nr. 10)

Show Date: 05-02-2026

Pattern L3



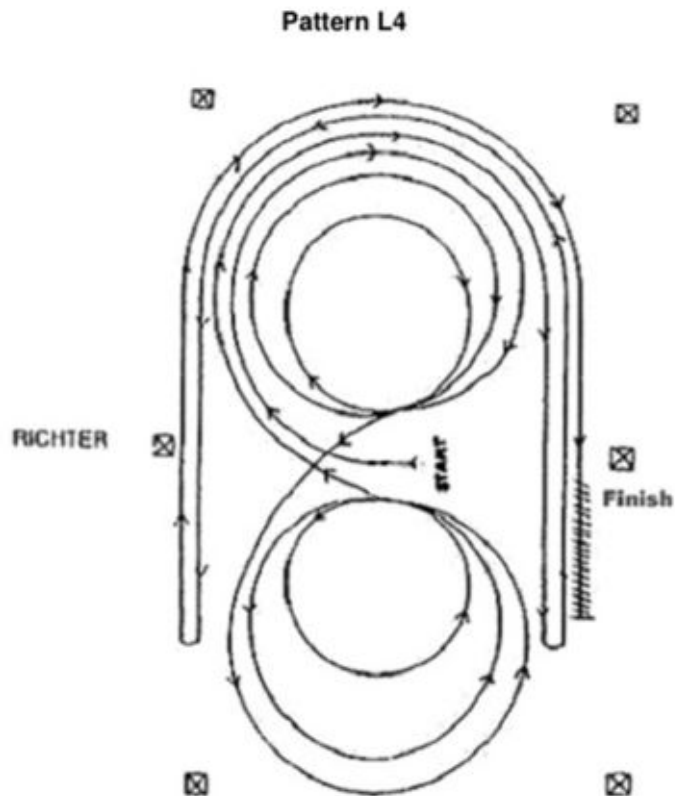
1. Start im Center mit Blick zur linken Bande. 2 Zirkel rechts, der erste klein und langsam, der zweite groß und schnell, einfacher oder fliegender Galoppwechsel
2. 2 Zirkel links, der erste groß und schnell, der zweite klein und langsam, einfacher oder fliegender Galoppwechsel
3. 1 großer, schneller Zirkel, nicht schließen, Run über den Mittelmarker hinaus, mindestens 6 Meter von der Bande entfernt, Stopp, Rollback links
4. Bahn umrunden, Run über den Mittelmarker hinaus, mindestens 6 Meter von der Bande entfernt, Stopp, Rollback rechts
5. Bahn umrunden, Run über Mittelmarker hinaus, mindestens 6 Meter von der Bande entfernt, Stopp, Rückwärtsrichten bis zur Mitte oder mindestens 3 m, verharren

Zum Richter, absteigen und Zaumzeug abnehmen.

Reitertreffen Weiz-Preding 2026

Reining Youth L 4 (Bew. Nr. 11)

Show Date: 05-02-2026

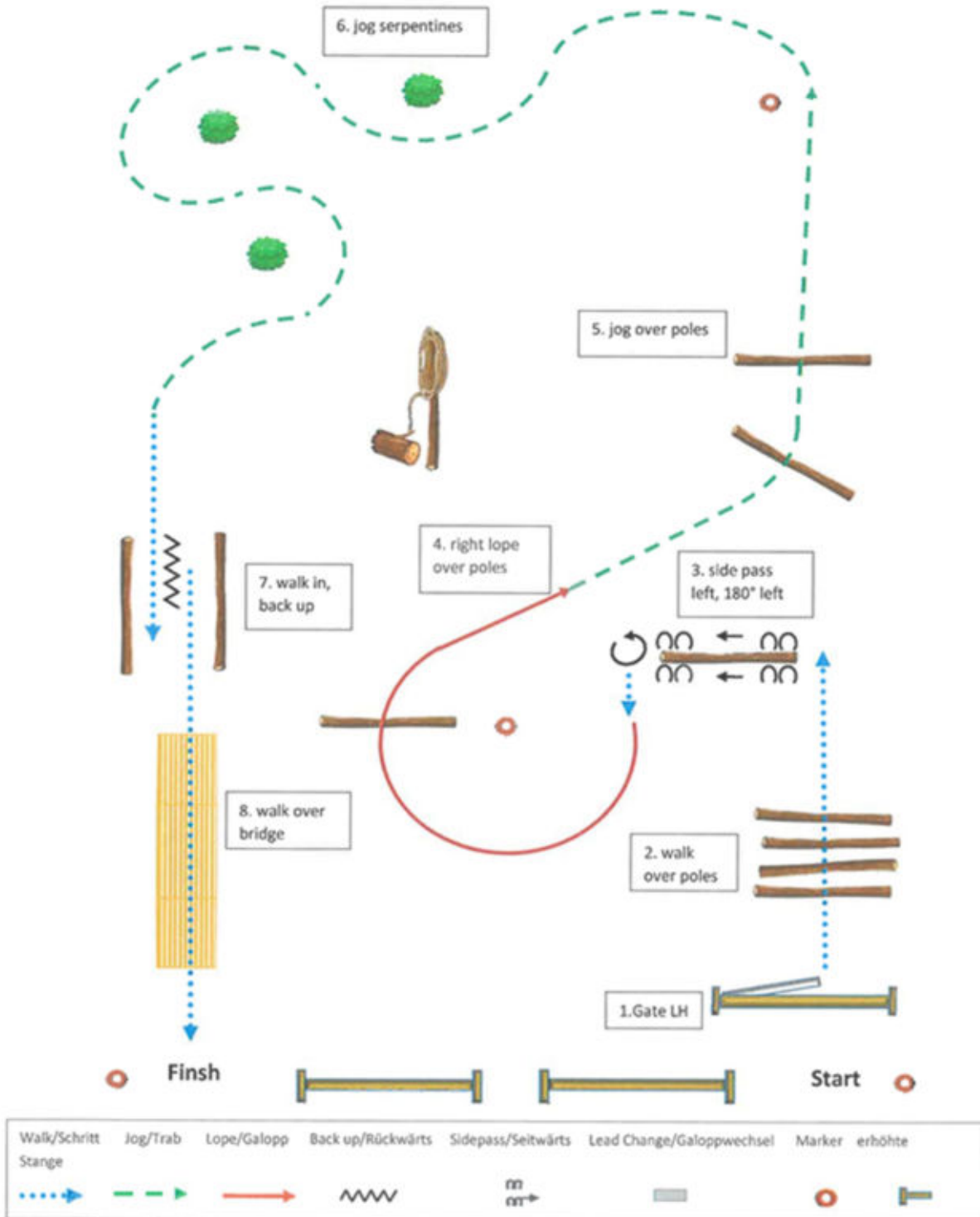


1. Im Schritt zum Center mit Blick zur linken Bande,
3 komplette Zirkel auf der rechten Hand, der erste Zirkel groß und schnell, der zweite klein und langsam, der dritte groß und schnell. Einfacher oder fliegender Galoppwechsel im Center
 2. 3 komplette Zirkel auf der linken Hand, der erste Zirkel groß und schnell, der zweite klein und langsam, der dritte groß und schnell. Einfacher oder fliegender Galoppwechsel im Center
 3. 1 großer, schneller Zirkel nach rechts, der nicht geschlossen wird, sondern in gerader Linie an der Mittelmarkierung vorbeiführt. Stopp nach dem Mittelmarker, Rollback links etwa 6m von der Bande entfernt
 4. Zurück in einem großen, schnellen Zirkel nach links, der nicht geschlossen wird, sondern in gerader Linie an der Mittelmarkierung vorbeiführt. Stopp nach dem Mittelmarker, Rollback rechts etwa 6m von der Bande entfernt
 5. Zurück in einem großen, schnellen Zirkel nach rechts, der nicht geschlossen wird, sondern in gerader Linie an der Mittelmarkierung vorbei führt. Stopp nach dem Mittelmarker etwa 6m von der Bande entfernt, Rückwärtsrichten mindestens 3m, verharren
- Zum Richter, absteigen und Zaumzeug abnehmen.

Reitertreffen Weiz-Preding 2026

RANCH TRAIL Rookie (Bew. Nr. 17)

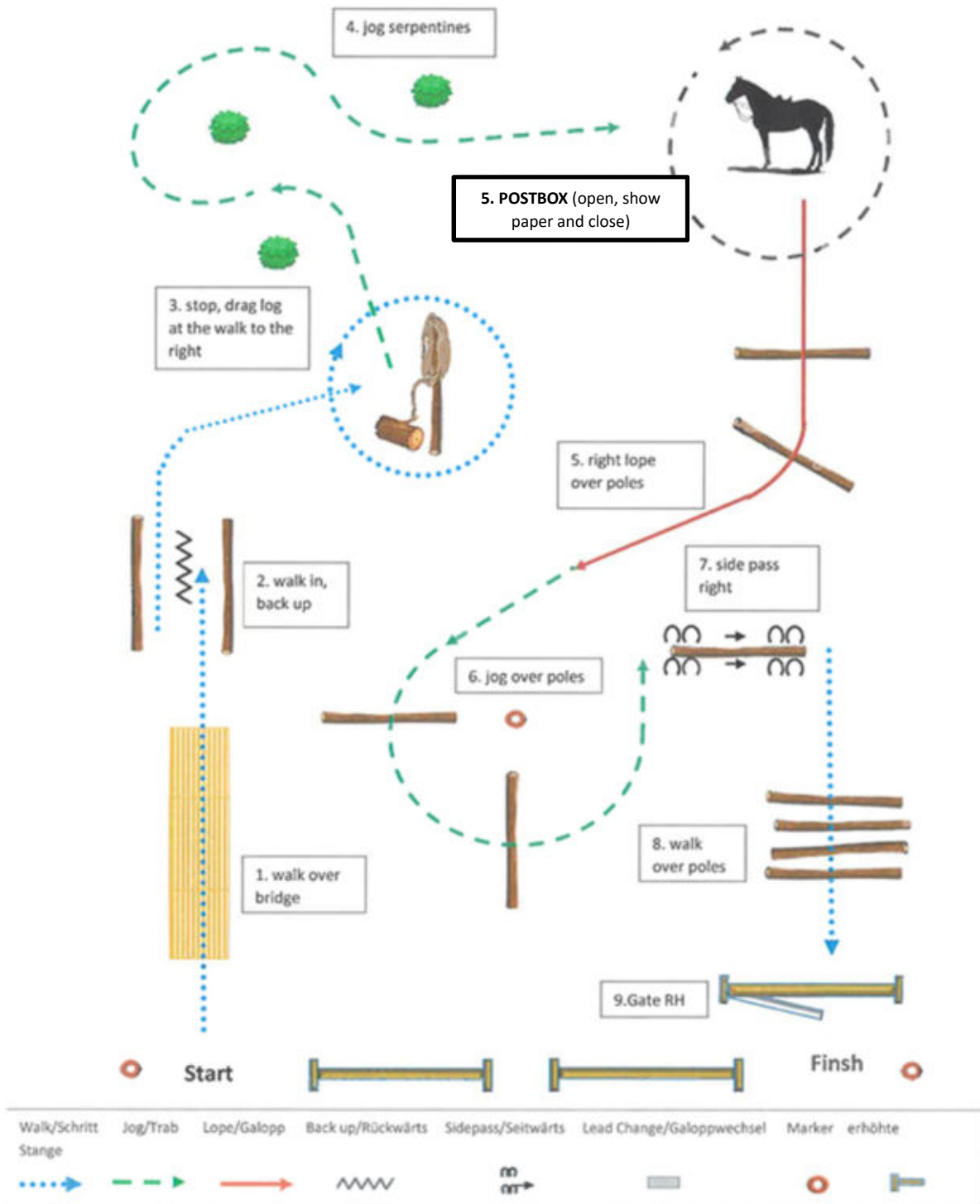
Show Date: 05-02-2026



Reitertreffen Weiz-Preding 2026

RANCH TRAIL AMATEUR und Green Open (Bew. Nr. 18 und 44)

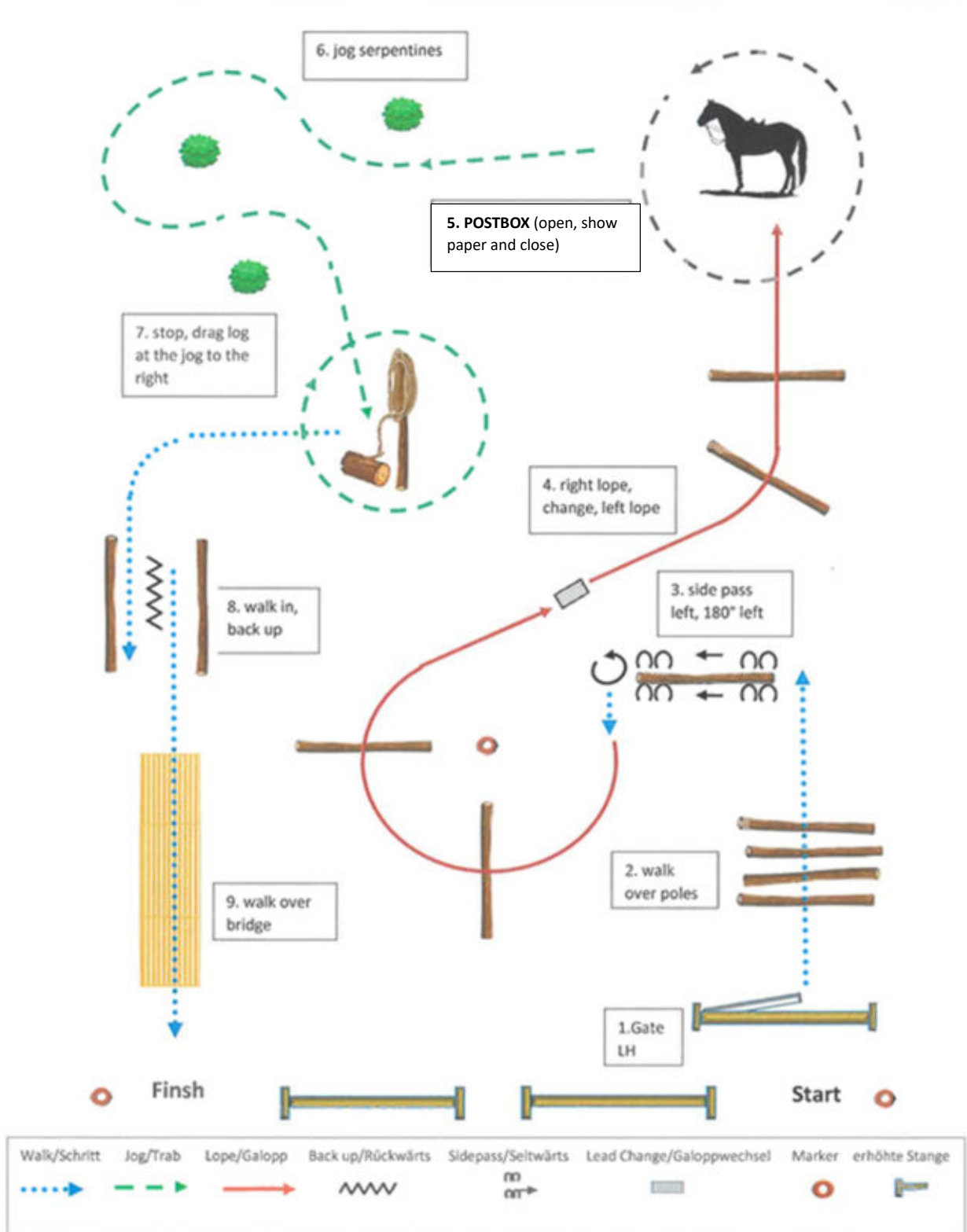
Show Date: 05-02-2026



Reitertreffen Weiz-Preding 2026

RANCH TRAIL OPEN (Bew. Nr. 19)

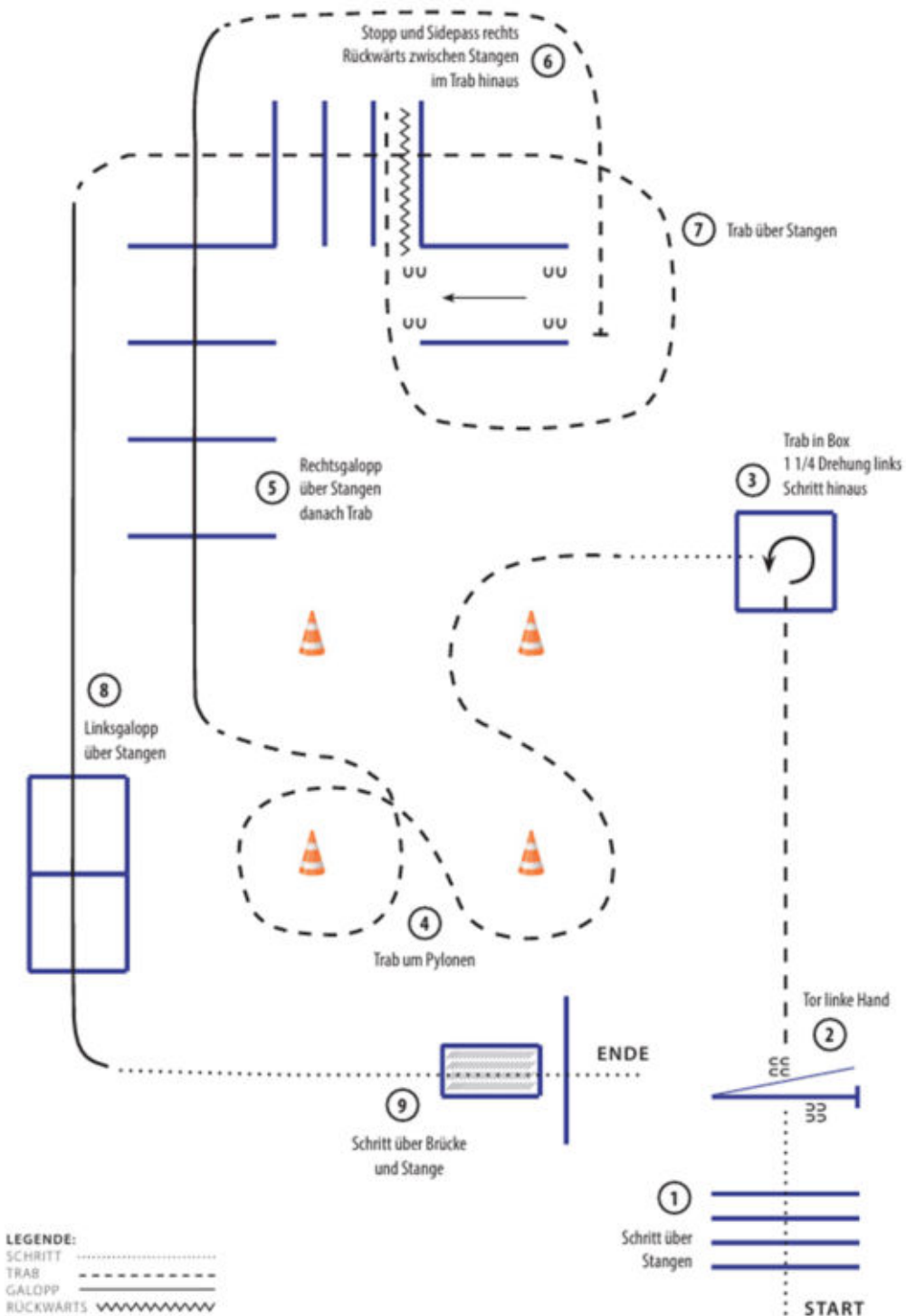
Show Date: 05-02-2026



Reitertreffen Weiz-Preding 2026

Trail Amateur und Green OPEN (Bew. Nr. 25. U 26)

Show Date: 05-02-2026

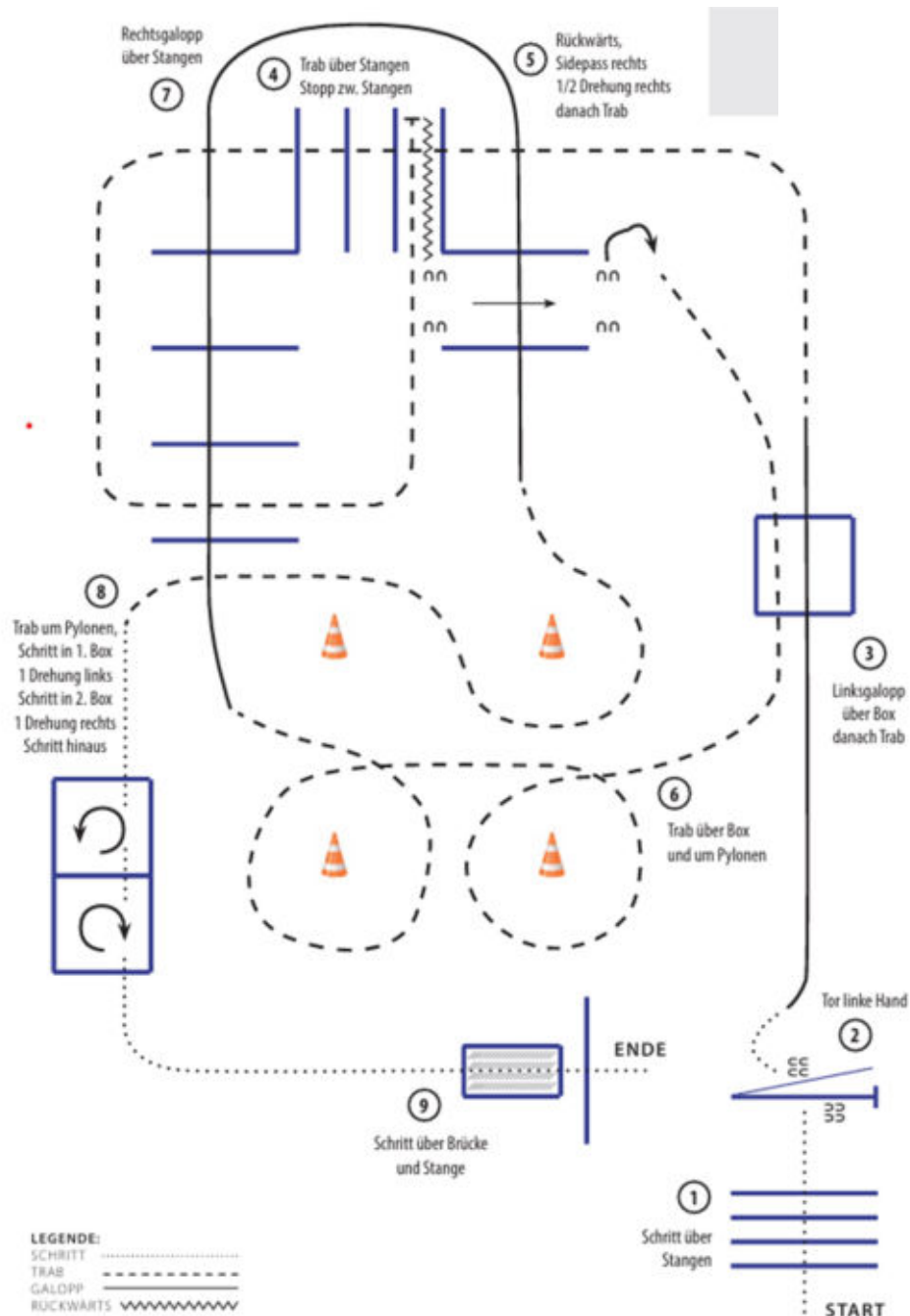


1. Walk poles, 2. Gate LH, 3. trot in box 1 ¼ turn left and w.o., 4. Trot serpentine, 5. Lope poles RL, 6. trot, stop, side right and back, 7. Trot poles, 8. Lope LL, 9. Walk bridge

Reitertreffen Weiz-Preding 2026

Trail OPEN (Bew. Nr. 27)

Show Date: 05-02-2026



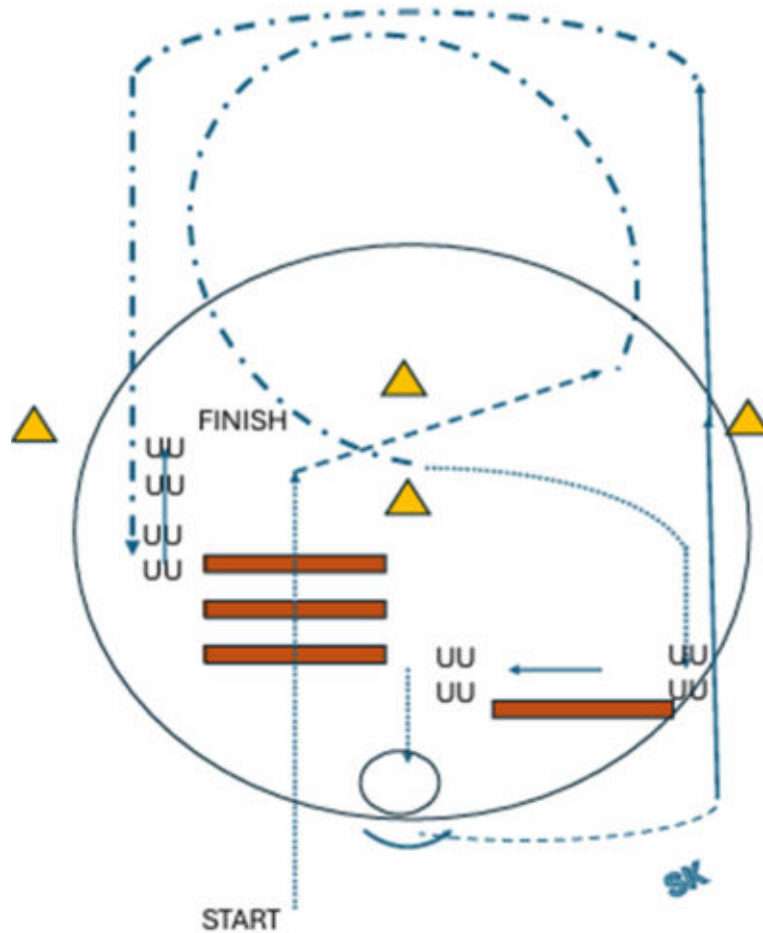
1. 1.walk

poles, 2. Gate LH, 3. Lope poles, 4. Trot poles and stop, 5. Back and side right, 6.trot serpentine, 6. Trot poles, 7. lope RL poles, 8. Trot, walk box, turn left and turn right, 9. walk bridge

Reitertreffen Weiz-Preding 2026

Ranchmanship Rookie (Bew. Nr.29)

Show Date: 05-02-2026



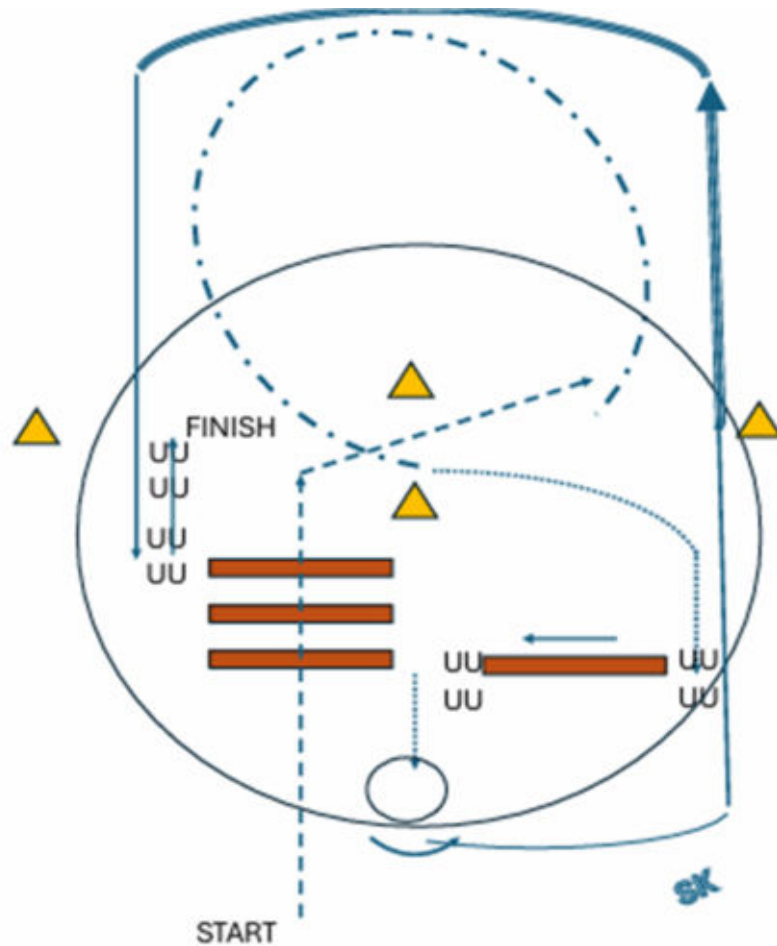
RANCHMANSHIP ROOKIE

- 1. Walk over logs**
 - 2. Trot, extended trot**
 - 3. Walk**
 - 4. Sidepass**
 - 5. Walk, stop**
 - 6. 1 ¼ turn right**
 - 7. Lope a circle right lead**
 - 8. Stop and 180° turn left**
 - 9. Trot**
 - 10. Lope left lead**
 - 11. Extended trot**
 - 12. Stop and back up at least 3m**
- Pattern completed**

Reitertreffen Weiz-Preding 2026

Ranchmanship Open (Bew. Nr. 30)

Show Date: 05-02-2026



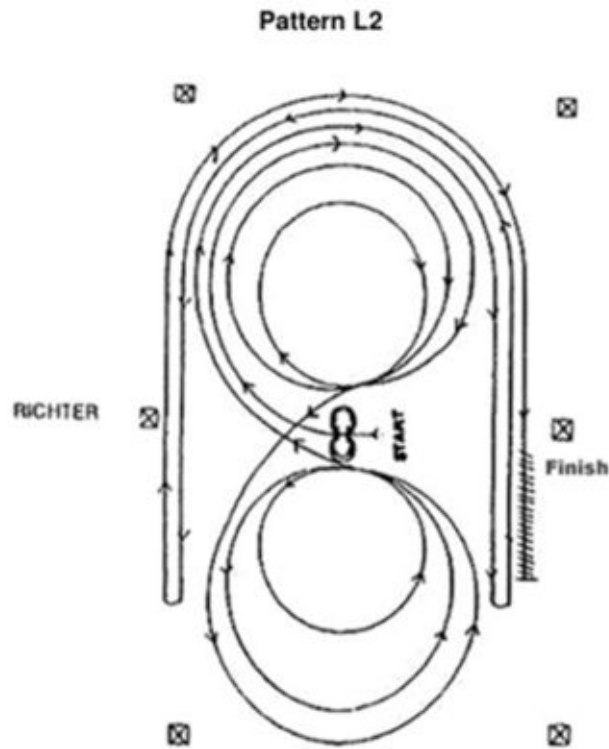
RANCHMANSHIP OPEN

- 1. Trot over logs**
- 2. Extended trot**
- 3. Walk**
- 4. Sidepass over log**
- 5. Walk, stop**
- 6. 1 ¼ turn right**
- 7. Lope a circle right lead**
- 8. Stop and 180° rollback left**
- 9. Lope left lead**
- 10. Extended lope**
- 11. Lope**
- 12. Stop and back up at least 3m**
- 13. Pattern completed**

Reitertreffen Weiz-Preding 2026

Reining Amateur L 2 (Bew. Nr. 38)

Show Date: 05-02-2026

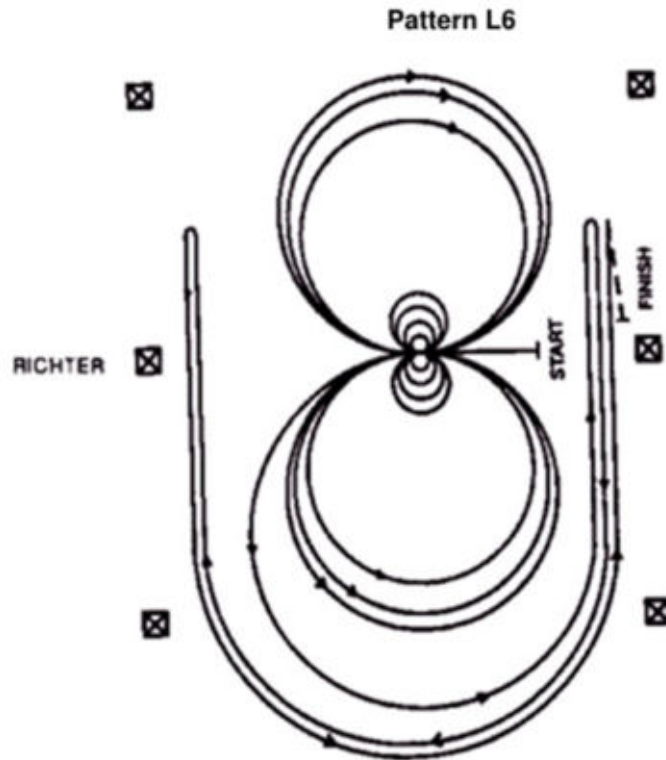


1. Im Schritt zum Center mit Blick zur linken Bande, 2 Spins links
 2. 2 Spins rechts, verharren
 3. 3 komplette Zirkel auf der rechten Hand, der erste Zirkel groß und schnell, der zweite klein und langsam, der dritte groß und schnell. Einfacher oder fliegender Galoppwechsel im Center
 4. 3 komplette Zirkel auf der linken Hand, der erste Zirkel groß und schnell, der zweite klein und langsam, der dritte groß und schnell. Einfacher oder fliegender Galoppwechsel im Center
 5. 1 großer, schneller Zirkel nach rechts, der nicht geschlossen wird, sondern in gerader Linie an der Mittelmarkierung vorbei führt. Stopp nach dem Mittelmarker, Rollback links etwa 6m von der Bande entfernt
 6. Zurück in einem großen schnellen Zirkel nach links, der nicht geschlossen wird, sondern in gerader Linie an der Mittelmarkierung vorbeiführt. Stopp nach dem Mittelmarker, Rollback rechts etwa 6m von der Bande entfernt
 7. Zurück in einem großen, schnellen Zirkel nach rechts, der nicht geschlossen wird, sondern in gerader Linie an der Mittelmarkierung vorbeiführt. Stopp nach dem Mittelmarker etwa 6m von der Bande entfernt, Rückwärtsrichten mindestens 3m, verharren
- Zum Richter, absteigen und Zaumzeug abnehmen.

Reitertreffen Weiz-Preding 2026

Reining Open L 6 (Bew. Nr. 41)

Show Date: 05-02-2026



1. Im Schritt zum Center mit Blick Richtung linke Bande.
4 Spins rechts.
2. 4 Spins links. Verharren.
3. Start im Linksgalopp, 3 Zirkel links; die ersten zwei Zirkel groß und schnell; den dritten Zirkel klein und langsam. Fliegender oder einfacher Galoppwechsel.
4. 3 Zirkel rechts; die ersten zwei Zirkel groß und schnell; den dritten Zirkel klein und langsam. Fliegender oder einfacher Galoppwechsel.
5. Großer, schneller Zirkel nach links, nicht schließen, sondern Run an der langen Seite über Mittelmarker hinaus, mindestens 6 Meter von Bande entfernt Stopp, dann Rollback rechts. Kein Verharren.
6. Die Bahn umrunden und an der nächsten langen Seite nach dem Mittelmarker mindestens 6 Meter von der Bande entfernt Stopp, dann Rollback nach links; kein Verharren.
7. Die Bahn umrunden und an der nächsten langen Seite nach dem Mittelmarker und mindestens 6 Meter von der Bande entfernt Stopp. Mindestens 3 Meter Rückwärtsrichten. Verharren, um das Ende der Aufgabe anzuzeigen.

Zum Richter und Zaumzeug abnehmen.